



**SURAT PENGESAHAN DAFTAR ISIAN PELAKSANAAN ANGGARAN (SP-DIPA) INDUK
TAHUN ANGGARAN 2019
NOMOR : SP DIPA-018.09-0/2019**



A. DASAR HUKUM :

1. UU No. 17 Tahun 2003 tentang Keuangan Negara.
2. UU No. 1 Tahun 2004 tentang Perbendaharaan Negara.
3. UU No. 12 Tahun 2018 tentang APBN TA 2019

B. DENGAN INI DISAHKAN ALOKASI ANGGARAN UNTUK :

- | | | |
|--------------------------------|---|--|
| 1. KEMENTERIAN NEGARA/ LEMBAGA | : | 018 KEMENTERIAN PERTANIAN |
| 2. UNIT ORGANISASI | : | 018.09 BADAN PENELITIAN DAN PENGEMBANGAN PERTANIAN |
| 3. PAGU | : | Rp.1.865.476.595.000 |
- (SATU TRILIUN DELAPAN RATUS ENAM PULUH LIMA MILIAR EMPAT RATUS TUJUH PULUH ENAM JUTA LIMA RATUS SEMBILAN PULUH LIMA RIBU RUPIAH)

C. PERNYATAAN SYARAT DAN KETENTUAN(DISCLAIMER) :


1. DIPA Induk yang telah disahkan ini lebih lanjut dituangkan kedalam DIPA Petikan untuk masing-masing Satker.
2. Pengesahan DIPA Induk sekaligus merupakan pengesahan DIPA Petikan.
3. DIPA Induk tidak berfungsi sebagai dasar pelaksanaan kegiatan atau dasar pencairan dana/pengesahan bagi Bendahara Umum Negara/Kuasa Bendahara Umum Negara.
4. Informasi mengenai Kuasa Pengguna Anggaran, Bendahara Pengeluaran dan Pejabat Penanda tangan SPM untuk masing-masing Satker terdapat pada DIPA Petikan.
5. Rencana Penarikan Dana dan Perkiraan Penerimaan yang tercantum dalam Halaman III DIPA Induk merupakan akumulasi rencana Penarikan Dana dan Perkiraan Penerimaan dari seluruh satker.
6. Tanggung jawab terhadap kebenaran alokasi yang tertuang dalam DIPA Induk sepenuhnya berada pada Pengguna Anggaran/Kuasa Pengguna Anggaran.
7. DIPA Induk ini berlaku sejak tanggal 1 Januari 2019 sampai dengan 31 Desember 2019.

Jakarta, 05 Desember 2018
A.N MENTERI KEUANGAN
DIREKTUR JENDERAL ANGGARAN

ASKOLANI
NIP.196606111992021001



**DAFTAR ISIAN PELAKSANAAN ANGGARAN (DIPA) INDUK
TAHUN ANGGARAN 2019
NOMOR : DIPA-018.09-0/2019**



DS:2900-0075-4506-0109

I. INFORMASI KINERJA DAN ANGGARAN PROGRAM

Halaman : 1 dari 1

A. IDENTITAS UNIT :

1. KEMENTERIAN NEGARA / LEMBAGA	:	018 KEMENTERIAN PERTANIAN
2. UNIT ORGANISASI	:	018.09 BADAN PENELITIAN DAN PENGEMBANGAN PERTANIAN
3. PAGU	:	Rp.1.865.476.595.000 (SATU TRILIUN DELAPAN RATUS ENAM PULUH LIMA MILIAR EMPAT RATUS TUJUH PULUH ENAM JUTA LIMA RATUS SEMBILAN PULUH LIMA RIBU RUPIAH)

B. KETERKAITAN DENGAN PROGRAM, SASARAN, STRATEGIS K/L, FUNGSI DAN PRIORITAS PEMBANGUNAN DALAM RKP :

(dalam ribuan rupiah)


1. PROGRAM	:	12	Program Penciptaan Teknologi dan Inovasi Pertanian Bio-Industri Berkelanjutan	1.865.476.595
2. SASARAN STRATEGIS	:	07	Dimanfaatkannya inovasi teknologi	
	:	12	Terwujudnya reformasi birokrasi di lingkungan Kementan	
3. FUNGSI	:	04	EKONOMI	1.865.476.595
SUB FUNGSI	:	0403	PERTANIAN, KEHUTANAN, PERIKANAN DAN KELAUTAN	179.829.418
	:	0410	LITBANG EKONOMI	1.685.647.177

Jakarta, 05 Desember 2018
Pit. KEPALA BADAN PENELITIAN DAN PENGEMBANGAN PERTANIAN

Ir. SYUKUR IWANTORO, MS., MBA.
NIP 195905301984031001



**DAFTAR ISI PELAKSANAAN ANGGARAN (DIPA) INDUK
TAHUN ANGGARAN 2019
NOMOR : DIPA-018.09-0/2019**



I. INFORMASI KINERJA DAN ANGGARAN PROGRAM

C. RINCIAN KINERJA PROGRAM DAN KEGIATAN :

(dalam ribuan rupiah)


KODE	PROGRAM / SASARAN PROGRAM / INDIKATOR KINERJA PROGRAM / OUTPUT PROGRAM / INDIKATOR OUTPUT PROGRAM KEGIATAN / SASARAN KEGIATAN / INDIKATOR KINERJA KEGIATAN / OUTPUT / INDIKATOR OUTPUT	TARGET / INDIKATOR	VOLUME / SATUAN	ALOKASI DANA
018.09.12	PROGRAM PENCIPTAAN TEKNOLOGI DAN INOVASI PERTANIAN BIO-INDUSTRI BERKELANJUTAN SASARAN PROGRAM Dimanfaatkannya inovasi teknologi pertanian Meningkatnya kualitas layanan dan informasi publik Badan Penelitian dan Pengembangan Pertanian Terwujudnya akuntabilitas kinerja instansi pemerintah di lingkungan Badan Penelitian dan Pengembangan Pertanian INDIKATOR KINERJA PROGRAM 01 Rasio hasil penelitian yang dimanfaatkan (akumulasi 5 tahun terakhir) terhadap hasil penelitian yang dihasilkan (5 tahun terakhir) 02 Indeks Kepuasan Masyarakat (IKM) atas layanan publik Balitbang Pertanian 03 Nilai pemeringkatan informasi publik Badan Penelitian dan Pengembangan Pertanian 04 Nilai AKIP Badan Penelitian dan Pengembangan Pertanian berdasarkan penilaian Inspektorat Jenderal Kementerian Pertanian 05 Nilai Kinerja (NK) (berdasarkan PMK 249 tahun 2011) OUTPUT PROGRAM 01 Teknologi dan Inovasi Bioteknologi dan Sumberdaya Genetik Pertanian			1.865.476.595
	INDIKATOR OUTPUT PROGRAM 01 Jumlah Galur Harapan Unggul Tanaman 02 Jumlah SDG Yang Terkonservasi dan Terdokumentasi 03 Jumlah SDG Yang Terkarakterisasi dan Terdokumentasi 04 Jumlah Teknologi Berbasis Bioteknologi dan Bioprospeksi 05 Jumlah Varietas Unggul Baru Komoditas Pertanian 06 Jumlah Rekomendasi Kebijakan Pengembangan Bioteknologi dan SDG Pertanian 07 Jumlah Diseminasi Litbang Bioteknologi dan Sumber Daya Genetik Pertanian	70% 3Skala likert 1 - 4 90Nilai 83Nilai 93,5Nilai		29.683.315
1798	KEGIATAN PENELITIAN DAN PENGEMBANGAN BIOTEKNOLOGI DAN SUMBER DAYA GENETIK PERTANIAN SASARAN KEGIATAN			29.683.315

KETENTUAN

DIPA Induk ini dituangkan lebih lanjut ke dalam DIPA Petikan dan DIPA Petikan dimaksud berlaku sebagai dokumen pelaksanaan kegiatan Satker.



**DAFTAR ISIAN PELAKSANAAN ANGGARAN (DIPA) INDUK
TAHUN ANGGARAN 2019
NOMOR : DIPA-018.09-0/2019**



I. INFORMASI KINERJA DAN ANGGARAN PROGRAM

C. RINCIAN KINERJA PROGRAM DAN KEGIATAN :

(dalam ribuan rupiah)


KODE	PROGRAM / SASARAN PROGRAM / INDIKATOR KINERJA PROGRAM / OUTPUT PROGRAM / INDIKATOR OUTPUT PROGRAM KEGIATAN / SASARAN KEGIATAN / INDIKATOR KINERJA KEGIATAN / OUTPUT / INDIKATOR OUTPUT	TARGET / INDIKATOR	VOLUME / SATUAN	ALOKASI DANA
	Dimanfaatkannya inovasi bioteknologi dan sumber daya genetik pertanian Meningkatnya kualitas layanan publik Balai Besar Penelitian dan Pengembangan Bioteknologi dan Sumberdaya Genetik Pertanian Terwujudnya akuntabilitas kinerja instansi pemerintah di lingkungan Balai Besar Penelitian dan Pengembangan Bioteknologi dan Sumberdaya Genetik Pertanian INDIKATOR KINERJA KEGIATAN			
	01 Jumlah hasil penelitian dan pengembangan bioteknologi dan sumberdaya genetik pertanian yang dimanfaatkan (akumulasi 5 tahun terakhir)	7Jumlah		
	02 Rasio hasil penelitian dan pengembangan bioteknologi dan sumberdaya genetik pertanian pada tahun berjalan terhadap kegiatan penelitian dan pengembangan bioteknologi dan sumberdaya genetik pertanian yang dilakukan pada tahun berjalan	100%		
	03 Jumlah rekomendasi kebijakan bioteknologi dan sumberdaya genetik yang dihasilkan	2rekomendasi		
	04 Indeks Kepuasan Masyarakat (IKM) atas layanan publik Balai Besar Penelitian dan Pengembangan Bioteknologi dan Sumberdaya Genetik Pertanian	3Nilai		
	05 Jumlah temuan Itjen atas implementasi SAKIP yang terjadi berulang (5 aspek SAKIP sesuai PermenPAN RB Nomor 12 tahun 2015 meliputi: perencanaan, pengukuran, pelaporan kinerja, evaluasi internal, dan capaian kinerja) di lingkup BB Biogen	5temuan		
	OUTPUT KEGIATAN			
1798.201	Galur Harapan Unggul Tanaman [PN]		17 Galur	2.053.889
	INDIKATOR OUTPUT KEGIATAN			
	01 Jumlah Galur Harapan Unggul Tanaman	17 Galur		
	OUTPUT KEGIATAN			
1798.202	Sumberdaya Genetik Yang Terkonservasi dan Terdokumentasi		3.100 Aksesi	465.000
	INDIKATOR OUTPUT KEGIATAN			
	01 Jumlah Sumberdaya Genetik Komoditas Pangan yang Terkonservasi dan Terdokumentasi	3100 Aksesi		

KETENTUAN

DIPA Induk ini dituangkan lebih lanjut ke dalam DIPA Petikan dan DIPA Petikan dimaksud berlaku sebagai dokumen pelaksanaan kegiatan Satker.



**DAFTAR ISI PELAKSANAAN ANGGARAN (DIPA) INDUK
TAHUN ANGGARAN 2019
NOMOR : DIPA-018.09-0/2019**



DS:2900-0075-4506-0109

I. INFORMASI KINERJA DAN ANGGARAN PROGRAM

C. RINCIAN KINERJA PROGRAM DAN KEGIATAN :

(dalam ribuan rupiah)


KODE	PROGRAM / SASARAN PROGRAM / INDIKATOR KINERJA PROGRAM / OUTPUT PROGRAM / INDIKATOR OUTPUT PROGRAM KEGIATAN / SASARAN KEGIATAN / INDIKATOR KINERJA KEGIATAN / OUTPUT / INDIKATOR OUTPUT	TARGET / INDIKATOR	VOLUME / SATUAN	ALOKASI DANA
1798.203	OUTPUT KEGIATAN Sumberdaya Genetik Yang Terkarakterisasi		1.150 Akses	349.367
	INDIKATOR OUTPUT KEGIATAN 01 Jumlah SDG Komoditas Pangan yang Terkarakterisasi dan Terdokumentasi	1150 akses		
1798.204	OUTPUT KEGIATAN Teknologi Berbasis Bioteknologi dan Bioprospeksi [PN]		5 Teknologi	1.433.956
	INDIKATOR OUTPUT KEGIATAN 01 Jumlah Teknologi Berbasis Bioteknologi dan Bioprospeksi	5 Teknologi		
1798.205	OUTPUT KEGIATAN Kebijakan Pengembangan Bioteknologi dan Pengelolaan Keanekaragaman Hayati		2 Rekomendasi	182.600
	INDIKATOR OUTPUT KEGIATAN 01 Jumlah Rekomendasi Kebijakan Pengembangan Bioteknologi dan Pengelolaan Keanekaragaman Hayati	2 Rekomendasi		
1798.206	OUTPUT KEGIATAN Diseminasi Litbang Bioteknologi dan Sumber Daya Genetik Pertanian [PN]		3 Teknologi	1.277.627
	INDIKATOR OUTPUT KEGIATAN 01 Dukungan kegiatan penelitian dan pengembangan bioteknologi dan SDG Pertanian	3 teknologi		
1798.207	OUTPUT KEGIATAN Varietas Unggul Baru Komoditas Pertanian		2 Varietas	578.374
	INDIKATOR OUTPUT KEGIATAN			
1798.208	OUTPUT KEGIATAN Kerja Sama Penelitian dan Pengembangan Bioteknologi dan Sumber Daya Genetik Pertanian		6 MoU	175.000
	INDIKATOR OUTPUT KEGIATAN			

KETENTUAN

DIPA Induk ini dituangkan lebih lanjut ke dalam DIPA Petikan dan DIPA Petikan dimaksud berlaku sebagai dokumen pelaksanaan kegiatan Satker.



**DAFTAR ISI PELAKSANAAN ANGGARAN (DIPA) INDUK
TAHUN ANGGARAN 2019
NOMOR : DIPA-018.09-0/2019**



I. INFORMASI KINERJA DAN ANGGARAN PROGRAM

C. RINCIAN KINERJA PROGRAM DAN KEGIATAN :

(dalam ribuan rupiah)


KODE	PROGRAM / SASARAN PROGRAM / INDIKATOR KINERJA PROGRAM / OUTPUT PROGRAM / INDIKATOR OUTPUT PROGRAM KEGIATAN / SASARAN KEGIATAN / INDIKATOR KINERJA KEGIATAN / OUTPUT / INDIKATOR OUTPUT	TARGET / INDIKATOR	VOLUME / SATUAN	ALOKASI DANA
1798.209	OUTPUT KEGIATAN Layanan Hubungan Masyarakat dan Informasi Litbang Bioteknologi dan Sumber Daya Genetik Pertanian INDIKATOR OUTPUT KEGIATAN		1 Layanan	100.000
1798.951	OUTPUT KEGIATAN Layanan Sarana dan Prasarana Internal INDIKATOR OUTPUT KEGIATAN 01 Dukungan kegiatan penelitian dan pengembangan bioteknologi dan SDG pertanian (Bulan)	12 bulan	1 Layanan	1.605.000
1798.970	OUTPUT KEGIATAN Layanan Dukungan Manajemen Satker INDIKATOR OUTPUT KEGIATAN 01 Indeks kepuasan pengguna layanan kesekretariatan eselon II = xx	4 Nilai	1 Layanan	1.752.887
1798.994	OUTPUT KEGIATAN Layanan Perkantoran INDIKATOR OUTPUT KEGIATAN 01 Dukungan kegiatan penelitian dan pengembangan bioteknologi dan SDG pertanian (Bulan)	12 bulan	12 Layanan	19.709.615
02	OUTPUT PROGRAM Teknologi dan Inovasi Pascapanen Pertanian INDIKATOR OUTPUT PROGRAM 01 Jumlah Teknologi dan Inovasi Pascapanen Pertanian 02 Jumlah Rekomendasi Kebijakan Pengembangan Pascapanen Pertanian 03 Jumlah teknologi litbang pascapanen yang terdiseminasikan	17Teknologi 3Rekomendasi 3Teknologi		44.388.175

KETENTUAN

DIPA Induk ini dituangkan lebih lanjut ke dalam DIPA Petikan dan DIPA Petikan dimaksud berlaku sebagai dokumen pelaksanaan kegiatan Satker.



**DAFTAR ISI PELAKSANAAN ANGGARAN (DIPA) INDUK
TAHUN ANGGARAN 2019
NOMOR : DIPA-018.09-0/2019**



I. INFORMASI KINERJA DAN ANGGARAN PROGRAM

C. RINCIAN KINERJA PROGRAM DAN KEGIATAN :

(dalam ribuan rupiah)


KODE	PROGRAM / SASARAN PROGRAM / INDIKATOR KINERJA PROGRAM / OUTPUT PROGRAM / INDIKATOR OUTPUT PROGRAM KEGIATAN / SASARAN KEGIATAN / INDIKATOR KINERJA KEGIATAN / OUTPUT / INDIKATOR OUTPUT	TARGET / INDIKATOR	VOLUME / SATUAN	ALOKASI DANA
1799	KEGIATAN PENELITIAN DAN PENGEMBANGAN PASCA PANEN PERTANIAN SASARAN KEGIATAN Dimanfaatkannya Teknologi Pascapanen Pertanian Meningkatnya kualitas layanan publik Balai Besar Penelitian dan Pengembangan Pascapanen Pertanian Terwujudnya akuntabilitas kinerja instansi pemerintah di lingkungan Balai Besar Penelitian dan Pengembangan Pascapanen Pertanian INDIKATOR KINERJA KEGIATAN			44.388.175
01	Jumlah hasil penelitian dan pengembangan pascapanen yang dimanfaatkan (akumulasi 5 tahun terakhir)	49Jumlah		
02	Rasio hasil penelitian dan pengembangan pascapanen pada tahun berjalan terhadap kegiatan penelitian dan pengembangan pascapanen yang dilakukan pada tahun berjalan	100%		
03	Jumlah rekomendasi kebijakan pasca panen yang dihasilkan	3rekomendasi		
04	Indeks Kepuasan Masyarakat (IKM) atas layanan publik Balai Besar Penelitian dan Pengembangan Pascapanen Pertanian	4Nilai		
05	Jumlah temuan Itjen atas implementasi SAKIP yang terjadi berulang (5 aspek SAKIP sesuai PermenPAN RB Nomor 12 tahun 2015 meliputi: perencanaan, pengukuran, pelaporan kinerja, evaluasi internal, dan capaian kinerja) di lingkup Balai Besar Penelitian d	4temuan		
	OUTPUT KEGIATAN			
1799.201	Teknologi Pascapanen (Penanganan dan Pengolahan) [PN]		8 Teknologi	1.300.000
	INDIKATOR OUTPUT KEGIATAN			
01	Jumlah Teknologi Pascapanen (Penanganan dan Pengolahan)	8 Teknologi		
	OUTPUT KEGIATAN			
1799.202	Diseminasi Teknologi Litbang Pascapanen [PN]		3 Teknologi	1.700.000
	INDIKATOR OUTPUT KEGIATAN			
01	Jumlah teknologi litbang pascapanen yang terdiseminasikan	3 Teknologi		

KETENTUAN

DIPA Induk ini dituangkan lebih lanjut ke dalam DIPA Petikan dan DIPA Petikan dimaksud berlaku sebagai dokumen pelaksanaan kegiatan Satker.



**DAFTAR ISI PELAKSANAAN ANGGARAN (DIPA) INDUK
TAHUN ANGGARAN 2019
NOMOR : DIPA-018.09-0/2019**



I. INFORMASI KINERJA DAN ANGGARAN PROGRAM

C. RINCIAN KINERJA PROGRAM DAN KEGIATAN :

(dalam ribuan rupiah)


KODE	PROGRAM / SASARAN PROGRAM / INDIKATOR KINERJA PROGRAM / OUTPUT PROGRAM / INDIKATOR OUTPUT PROGRAM KEGIATAN / SASARAN KEGIATAN / INDIKATOR KINERJA KEGIATAN / OUTPUT / INDIKATOR OUTPUT	TARGET / INDIKATOR	VOLUME / SATUAN	ALOKASI DANA
1799.203	OUTPUT KEGIATAN Rekomendasi Kebijakan Pengembangan Pascapanen Pertanian INDIKATOR OUTPUT KEGIATAN 01 Jumlah Rekomendasi Kebijakan Pascapanen Pertanian	3 Rekomendasi	3 Rekomendasi	300.000
1799.205	OUTPUT KEGIATAN Teknologi Pascapanen (Penanganan dan Pengolahan) Komoditas Strategis [PN] INDIKATOR OUTPUT KEGIATAN 01 Teknologi Pascapanen (Penanganan dan Pengolahan) Komoditas Strategis	9 Teknologi	9 Teknologi	3.150.000
1799.206	OUTPUT KEGIATAN Layanan Hubungan Masyarakat BB Pascapanen INDIKATOR OUTPUT KEGIATAN 01 Indeks Kepuasan Masyarakat (IKM) atas layanan publik Balai Besar Penelitian dan Pengembangan Pascapanen pertanian	1 Layanan	1 Layanan	1.129.990
1799.209	OUTPUT KEGIATAN Layanan Kerjasama dan Pendayagunaan Hasil Litbang BB Pascapanen INDIKATOR OUTPUT KEGIATAN 01 Terlaksananya kerjasama dan hilirisasi hasil litbang pascapanen	1 Layanan	1 Layanan	1.565.000
1799.210	OUTPUT KEGIATAN Model Pengembangan Komoditas Pertanian Modern dan Berkelanjutan Berbasis Korporasi [PN] INDIKATOR OUTPUT KEGIATAN	1 Model	1 Model	15.000.000
1799.951	OUTPUT KEGIATAN Layanan Sarana dan Prasarana Internal INDIKATOR OUTPUT KEGIATAN 01 Jumlah dukungan manajemen litbang pascapanen pertanian	12 Bulan	1 Layanan	1.125.000

KETENTUAN

DIPA Induk ini dituangkan lebih lanjut ke dalam DIPA Petikan dan DIPA Petikan dimaksud berlaku sebagai dokumen pelaksanaan kegiatan Satker.



**DAFTAR ISI PELAKSANAAN ANGGARAN (DIPA) INDUK
TAHUN ANGGARAN 2019
NOMOR : DIPA-018.09-0/2019**



DS:2900-0075-4506-0109

I. INFORMASI KINERJA DAN ANGGARAN PROGRAM

C. RINCIAN KINERJA PROGRAM DAN KEGIATAN :

(dalam ribuan rupiah)


KODE	PROGRAM / SASARAN PROGRAM / INDIKATOR KINERJA PROGRAM / OUTPUT PROGRAM / INDIKATOR OUTPUT PROGRAM KEGIATAN / SASARAN KEGIATAN / INDIKATOR KINERJA KEGIATAN / OUTPUT / INDIKATOR OUTPUT	TARGET / INDIKATOR	VOLUME / SATUAN	ALOKASI DANA
1799.970	OUTPUT KEGIATAN Layanan Dukungan Manajemen Satker INDIKATOR OUTPUT KEGIATAN 02 Jumlah dokumen perencanaan yang disusun = xx dokumen 03 Nilai atas evaluasi pelaksanaan RKA-K/L = xx 04 Penyusunan laporan keuangan = xx laporan 05 Indeks kepuasan pengguna layanan kepegawaian =xx 06 Indeks kepuasan pengguna layanan umum = xx	3 Dokumen 83 Nilai 1 Laporan 4 Likert 4 Likert	1 Layanan	2.380.010
1799.994	OUTPUT KEGIATAN Layanan Perkantoran INDIKATOR OUTPUT KEGIATAN 01 Terlaksananya pembayaran gaji dan tunjangan 02 Terselenggaranya kegiatan operasional dan pemeliharaan perkantoran	12 Bulan 12 Bulan	12 Layanan	16.738.175
03	OUTPUT PROGRAM Teknologi dan Inovasi Sumber Daya Lahan Pertanian INDIKATOR OUTPUT PROGRAM 01 Jumlah Informasi Geospasial Sumberdaya Pertanian 02 Jumlah Teknologi Pengelolaan Sumberdaya Lahan Pertanian 03 Jumlah Diseminasi Inovasi Teknologi Pengelolaan Sumberdaya Lahan Pertanian 04 Jumlah Rekomendasi Pengelolaan Sumberdaya Lahan Pertanian 05 Jumlah Teknologi untuk Lahan Ex. Tambang dan Pemetaan 06 Jumlah Teknologi Adaptasi Perubahan Iklim 07 Jumlah Teknologi Mitigasi Perubahan Iklim 08 Jumlah Kerjasama Penelitian Sumberdaya Lahan Pertanian	120Peta 16Teknologi 8Teknologi 2Rekomendasi 3Teknologi 3Teknologi 2Teknologi 3MoU		84.942.468

KETENTUAN

DIPA Induk ini dituangkan lebih lanjut ke dalam DIPA Petikan dan DIPA Petikan dimaksud berlaku sebagai dokumen pelaksanaan kegiatan Satker.



**DAFTAR ISIAN PELAKSANAAN ANGGARAN (DIPA) INDUK
TAHUN ANGGARAN 2019
NOMOR : DIPA-018.09-0/2019**



I. INFORMASI KINERJA DAN ANGGARAN PROGRAM

C. RINCIAN KINERJA PROGRAM DAN KEGIATAN :

(dalam ribuan rupiah)

KODE	PROGRAM / SASARAN PROGRAM / INDIKATOR KINERJA PROGRAM / OUTPUT PROGRAM / INDIKATOR OUTPUT PROGRAM KEGIATAN / SASARAN KEGIATAN / INDIKATOR KINERJA KEGIATAN / OUTPUT / INDIKATOR OUTPUT	TARGET / INDIKATOR	VOLUME / SATUAN	ALOKASI DANA
1800	KEGIATAN PENELITIAN DAN PENGEMBANGAN SUMBER DAYA LAHAN PERTANIAN SASARAN KEGIATAN Dimanfaatkannya inovasi teknologi sumberdaya lahan pertanian Meningkatnya kualitas layanan publik Balai Besar Penelitian dan Pengembangan sumberdaya lahan pertanian Terwujudnya akuntabilitas kinerja instansi pemerintah di lingkungan Balai Besar Penelitian dan Pengembangan Sumberdaya Lahan Pertanian INDIKATOR KINERJA KEGIATAN			84.942.468
	01 Jumlah hasil penelitian dan pengembangan sumberdaya lahan pertanian yang dimanfaatkan (akumulasi 5 tahun terakhir)	70Jumlah		
	02 Rasio hasil penelitian dan pengembangan sumberdaya lahan pertanian pada tahun berjalan terhadap kegiatan sumberdaya lahan pertanian yang dilakukan pada tahun berjalan	100%		
	03 Jumlah rekomendasi kebijakan sumberdaya lahan pertanian yang dihasilkan	5rekomendasi		
	04 Indeks Kepuasan Masyarakat (IKM) atas layanan publik Balai Besar Sumberdaya Lahan Pertanian beserta UPT di lingkup Balai Besar Penelitian dan Pengembangan Sumberdaya Lahan Pertanian	3Nilai		
	05 Jumlah temuan Itjen atas implementasi SAKIP yang terjadi berulang (5 aspek SAKIP sesuai PermenPAN RB Nomor 12 tahun 2015 meliputi: perencanaan, pengukuran, pelaporan kinerja, evaluasi internal, dan capaian kinerja) di lingkup Balai Besar Penelitian d	3Temuan		
1800.201	OUTPUT KEGIATAN Peta Potensi Sumberdaya Lahan Pertanian, Status Hara, Kalender Tanam, dan Pencemaran Lingkungan [PN]		50 Peta	5.389.657
	INDIKATOR OUTPUT KEGIATAN 01 Jumlah Informasi Geospasial Sumberdaya Lahan Pertanian	50 Peta		
1800.202	OUTPUT KEGIATAN Teknologi Pengelolaan Sumberdaya Lahan Pertanian (Tanah, Air dan Lingkungan Pertanian) [PN]		11 Teknologi	9.756.974
	INDIKATOR OUTPUT KEGIATAN 01 Jumlah Teknologi Pengelolaan Sumberdaya Lahan Pertanian (Tanah, Air dan Lingkungan Pertanian)	11 Teknologi		

KETENTUAN

DIPA Induk ini dituangkan lebih lanjut ke dalam DIPA Petikan dan DIPA Petikan dimaksud berlaku sebagai dokumen pelaksanaan kegiatan Satker.



**DAFTAR ISI PELAKSANAAN ANGGARAN (DIPA) INDUK
TAHUN ANGGARAN 2019
NOMOR : DIPA-018.09-0/2019**



I. INFORMASI KINERJA DAN ANGGARAN PROGRAM

C. RINCIAN KINERJA PROGRAM DAN KEGIATAN :

(dalam ribuan rupiah)


KODE	PROGRAM / SASARAN PROGRAM / INDIKATOR KINERJA PROGRAM / OUTPUT PROGRAM / INDIKATOR OUTPUT PROGRAM KEGIATAN / SASARAN KEGIATAN / INDIKATOR KINERJA KEGIATAN / OUTPUT / INDIKATOR OUTPUT	TARGET / INDIKATOR	VOLUME / SATUAN	ALOKASI DANA
1800.204	OUTPUT KEGIATAN Diseminasi Inovasi teknologi Pengelolaan Sumberdaya Lahan Pertanian [PN]		8 Teknologi	6.169.649
	INDIKATOR OUTPUT KEGIATAN 01 Jumlah Diseminasi Inovasi teknologi Pengelolaan Sumberdaya Lahan Pertanian	5 Teknologi		
1800.205	OUTPUT KEGIATAN Rekomendasi Kebijakan Pengelolaan Sumberdaya Lahan Pertanian dan Perubahan Iklim		2 Rekomendasi	787.300
	INDIKATOR OUTPUT KEGIATAN 01 Jumlah Rekomendasi Kebijakan Pengelolaan Sumberdaya Lahan Pertanian dan Perubahan Iklim	2 Rekomendasi		
1800.208	OUTPUT KEGIATAN Teknologi untuk Lahan Eks Pertambangan dan Pemetaan [PN]		2 Teknologi	1.000.000
	INDIKATOR OUTPUT KEGIATAN 01 Jumlah Teknologi untuk Lahan Eks Pertambangan dan Pemetaan	2 Teknologi		
1800.209	OUTPUT KEGIATAN Teknologi Adaptasi Perubahan Iklim [PN]		1 Teknologi	500.000
	INDIKATOR OUTPUT KEGIATAN 01 Jumlah Teknologi Adaptasi Perubahan Iklim	1 Teknologi		
1800.210	OUTPUT KEGIATAN Teknologi Mitigasi Perubahan Iklim [PN]		1 Teknologi	1.380.000
	INDIKATOR OUTPUT KEGIATAN 01 Jumlah Teknologi Mitigasi Perubahan Iklim	1 Teknologi		
1800.211	OUTPUT KEGIATAN Kerjasama Penelitian Sumberdaya Lahan Pertanian		2 MoU	200.000
	INDIKATOR OUTPUT KEGIATAN			

KETENTUAN

DIPA Induk ini dituangkan lebih lanjut ke dalam DIPA Petikan dan DIPA Petikan dimaksud berlaku sebagai dokumen pelaksanaan kegiatan Satker.



**DAFTAR ISI PELAKSANAAN ANGGARAN (DIPA) INDUK
TAHUN ANGGARAN 2019
NOMOR : DIPA-018.09-0/2019**



I. INFORMASI KINERJA DAN ANGGARAN PROGRAM

C. RINCIAN KINERJA PROGRAM DAN KEGIATAN :

(dalam ribuan rupiah)


KODE	PROGRAM / SASARAN PROGRAM / INDIKATOR KINERJA PROGRAM / OUTPUT PROGRAM / INDIKATOR OUTPUT PROGRAM KEGIATAN / SASARAN KEGIATAN / INDIKATOR KINERJA KEGIATAN / OUTPUT / INDIKATOR OUTPUT	TARGET / INDIKATOR	VOLUME / SATUAN	ALOKASI DANA
1800.212	01 Jumlah Kerjasama Penelitian Sumberdaya Lahan Pertanian OUTPUT KEGIATAN Layanan Hubungan Masyarakat dan Informasi Litbang Sumberdaya Lahan Pertanian INDIKATOR OUTPUT KEGIATAN	2 MoU	1 Layanan	514.500
1800.213	01 Jumlah Layanan Hubungan Masyarakat dan Informasi Litbang Sumberdaya Lahan Pertanian OUTPUT KEGIATAN Layanan Kelembagaan Inovasi Litbang Sumberdaya Lahan Pertanian INDIKATOR OUTPUT KEGIATAN	1 Layanan	1 Layanan	171.500
1800.951	01 Jumlah Layanan Kelembagaan Inovasi Litbang Sumberdaya Lahan Pertanian OUTPUT KEGIATAN Layanan Sarana dan Prasarana Internal INDIKATOR OUTPUT KEGIATAN	1 Layanan	1,001 Layanan	3.647.100
1800.970	01 Jumlah Dukungan Manajemen Litbang Sumberdaya Lahan Pertanian OUTPUT KEGIATAN Layanan Dukungan Manajemen Satker INDIKATOR OUTPUT KEGIATAN	1 Layanan	1 Layanan	9.544.268
	01 Indeks kepuasan pengguna layanan kesekretariatan eselon II = xx	3 Likert		
	02 Jumlah dokumen perencanaan yang disusun = xx dokumen	5 Dokumen		
	03 Nilai atas evaluasi pelaksanaan RKA-K/L = xx	90 Nilai		
	04 Penyusunan laporan keuangan = xx laporan	5 Laporan		
	05 Indeks kepuasan pengguna layanan kepegawaian =xx	3 Likert		
	06 Indeks kepuasan pengguna layanan umum = xx	1 Layanan		

KETENTUAN

DIPA Induk ini dituangkan lebih lanjut ke dalam DIPA Petikan dan DIPA Petikan dimaksud berlaku sebagai dokumen pelaksanaan kegiatan Satker.



**DAFTAR ISIAN PELAKSANAAN ANGGARAN (DIPA) INDUK
TAHUN ANGGARAN 2019
NOMOR : DIPA-018.09-0/2019**



DS:2900-0075-4506-0109

I. INFORMASI KINERJA DAN ANGGARAN PROGRAM

C. RINCIAN KINERJA PROGRAM DAN KEGIATAN :

(dalam ribuan rupiah)

KODE	PROGRAM / SASARAN PROGRAM / INDIKATOR KINERJA PROGRAM / OUTPUT PROGRAM / INDIKATOR OUTPUT PROGRAM KEGIATAN / SASARAN KEGIATAN / INDIKATOR KINERJA KEGIATAN / OUTPUT / INDIKATOR OUTPUT	TARGET / INDIKATOR	VOLUME / SATUAN	ALOKASI DANA
1800.994	OUTPUT KEGIATAN Layanan Perkantoran INDIKATOR OUTPUT KEGIATAN 01 Pembayaran Gaji dan Tunjangan 02 Operasional dan Pemeliharaan Perkantoran	12 Bulan 12 Bulan	12 Layanan	45.881.520
04	OUTPUT PROGRAM Teknologi dan Inovasi Spesifik Lokasi INDIKATOR OUTPUT PROGRAM 01 Jumlah Teknologi Spesifik Lokasi 02 Jumlah Model Pengembangan Inovasi Teknologi Pertanian Bioindustri 03 Jumlah Teknologi yang Didiseminasikan ke Pengguna 04 Jumlah Rekomendasi Kebijakan Pembangunan Pertanian 05 Jumlah Produksi Benih Sumber Padi, Jagung, dan Kedelai 06 Jumlah Taman Sains Pertanian 07 Jumlah Taman Teknologi Pertanian	197Teknologi 66model 164teknologi 34rekomendasi 600ton 1provinsi 4kabupaten		835.012.193
1801	KEGIATAN PENGKAJIAN DAN PERCEPATAN DISEMINASI INOVASI TEKNOLOGI PERTANIAN SASARAN KEGIATAN Dimanfaatkannya hasil kajian dan pengembangan teknologi pertanian Meningkatnya kualitas layanan publik Balai Besar Pengkajian dan Pengembangan Teknologi Pertanian Terwujudnya akuntabilitas kinerja instansi pemerintah di lingkungan Balai Besar Pengkajian dan Pengembangan Teknologi Pertanian INDIKATOR KINERJA KEGIATAN 01 Jumlah paket teknologi yang dimanfaatkan (akumulasi 5 tahun terakhir)	372Jumlah		835.012.193

KETENTUAN

DIPA Induk ini dituangkan lebih lanjut ke dalam DIPA Petikan dan DIPA Petikan dimaksud berlaku sebagai dokumen pelaksanaan kegiatan Satker.



**DAFTAR ISI PELAKSANAAN ANGGARAN (DIPA) INDUK
TAHUN ANGGARAN 2019
NOMOR : DIPA-018.09-0/2019**



I. INFORMASI KINERJA DAN ANGGARAN PROGRAM

C. RINCIAN KINERJA PROGRAM DAN KEGIATAN :

(dalam ribuan rupiah)


KODE	PROGRAM / SASARAN PROGRAM / INDIKATOR KINERJA PROGRAM / OUTPUT PROGRAM / INDIKATOR OUTPUT PROGRAM KEGIATAN / SASARAN KEGIATAN / INDIKATOR KINERJA KEGIATAN / OUTPUT / INDIKATOR OUTPUT	TARGET / INDIKATOR	VOLUME / SATUAN	ALOKASI DANA
	02 Rasio hasil paket teknologi pertanian terhadap paket teknologi pertanian yang dilakukan pada tahun berjalan	100%		
	03 Jumlah rekomendasi kebijakan yang dihasilkan	34Rekomendasi		
	04 Indeks Kepuasan Masyarakat (IKM) atas layanan publik Balai Besar Pengkajian dan Pengembangan Teknologi Pertanian (BB Pengkajian)	3Nilai		
	05 Jumlah temuan Itjen atas implementasi SAKIP yang terjadi berulang (5 aspek SAKIP sesuai PermenPAN RB Nomor 12 tahun 2015 meliputi: perencanaan, pengukuran, pelaporan kinerja, evaluasi internal, dan capaian kinerja) di lingkup Balai Besar Pengkajian d	5Temuan		
	OUTPUT KEGIATAN			
1801.201	Teknologi Spesifik Lokasi [PN]		105 teknologi	16.406.904
	INDIKATOR OUTPUT KEGIATAN			
	01 Jumlah Teknologi Spesifik Lokasi	105 Teknologi		
	OUTPUT KEGIATAN			
1801.202	Diseminasi dan Penyiapan Teknologi Untuk Dimanfaatkan Pengguna [PN]		125 paket teknologi	80.169.053
	INDIKATOR OUTPUT KEGIATAN			
	01 Jumlah paket teknologi yang termanfaatkan (akumulasi 5 tahun terakhir)	125 paket Teknologi		
	OUTPUT KEGIATAN			
1801.203	Rekomendasi Kebijakan Pembangunan Pertanian		34 rekomendasi	2.514.300
	INDIKATOR OUTPUT KEGIATAN			
	01 Jumlah Rekomendasi Kebijakan	34 Rekomendasi		
	OUTPUT KEGIATAN			
1801.204	Model Pengembangan Inovasi Pertanian Bioindustri Spesifik Lokasi [PN]		66 model	5.964.458
	INDIKATOR OUTPUT KEGIATAN			
	01 Jumlah Model Pengembangan Inovasi Pertanian BioIndustri	66 Model		

KETENTUAN

DIPA Induk ini dituangkan lebih lanjut ke dalam DIPA Petikan dan DIPA Petikan dimaksud berlaku sebagai dokumen pelaksanaan kegiatan Satker.



**DAFTAR ISI PELAKSANAAN ANGGARAN (DIPA) INDUK
TAHUN ANGGARAN 2019
NOMOR : DIPA-018.09-0/2019**



I. INFORMASI KINERJA DAN ANGGARAN PROGRAM

C. RINCIAN KINERJA PROGRAM DAN KEGIATAN :

(dalam ribuan rupiah)


KODE	PROGRAM / SASARAN PROGRAM / INDIKATOR KINERJA PROGRAM / OUTPUT PROGRAM / INDIKATOR OUTPUT PROGRAM KEGIATAN / SASARAN KEGIATAN / INDIKATOR KINERJA KEGIATAN / OUTPUT / INDIKATOR OUTPUT	TARGET / INDIKATOR	VOLUME / SATUAN	ALOKASI DANA
1801.205	OUTPUT KEGIATAN Sekolah Lapang Kedaulatan Pangan Mendukung Swasembada Pangan terintegrasi Desa Mandiri Benih [PN]		15 provinsi	2.149.209
	INDIKATOR OUTPUT KEGIATAN 01 Jumlah Sekolah Lapang Kedaulatan Pangan	15 Provinsi		
1801.207	OUTPUT KEGIATAN Taman Sains Pertanian (TSP) [PN]		5 provinsi	29.611.484
	INDIKATOR OUTPUT KEGIATAN 01 Jumlah Taman Sains Pertanian (TSP)	5 Provinsi		
1801.208	OUTPUT KEGIATAN Taman Teknologi Pertanian (TTP) [PN]		3 kabupaten	9.000.000
	INDIKATOR OUTPUT KEGIATAN 01 Jumlah Taman Teknologi Pertanian (TTP)	3 Kabupaten		
1801.210	OUTPUT KEGIATAN Model Pengembangan Inovasi Pertanian Bioindustri di Perbatasan [PN]		13 model	6.508.750
	INDIKATOR OUTPUT KEGIATAN 01 Jumlah Model Pengembangan Inovasi Pertanian Bioindustri di Perbatasan	13 Model		
1801.219	OUTPUT KEGIATAN Benih Padi [PN]		426 ton	5.127.537
	INDIKATOR OUTPUT KEGIATAN 01 Jumlah Produksi Benih Padi	306 Ton		
1801.220	OUTPUT KEGIATAN Benih Jagung [PN]		152,6 ton	3.918.037
	INDIKATOR OUTPUT KEGIATAN 01 Jumlah Produksi benih jagung	200 Ton		

KETENTUAN

DIPA Induk ini dituangkan lebih lanjut ke dalam DIPA Petikan dan DIPA Petikan dimaksud berlaku sebagai dokumen pelaksanaan kegiatan Satker.



DAFTAR ISI ANGGARAN PELAKSANAAN (DIPA) INDIK
TAHUN ANGGARAN 2019
NOMOR : DIPA-018.09-0/2019



I. INFORMASI KINERJA DAN ANGGARAN PROGRAM

C. RINCIAN KINERJA PROGRAM DAN KEGIATAN :

(dalam ribuan rupiah)


KODE	PROGRAM / SASARAN PROGRAM / INDIKATOR KINERJA PROGRAM / OUTPUT PROGRAM / INDIKATOR OUTPUT PROGRAM KEGIATAN / SASARAN KEGIATAN / INDIKATOR KINERJA KEGIATAN / OUTPUT / INDIKATOR OUTPUT	TARGET / INDIKATOR	VOLUME / SATUAN	ALOKASI DANA
1801.221	OUTPUT KEGIATAN Benih Kedelai [PN]		306 ton	5.498.266
	INDIKATOR OUTPUT KEGIATAN 01 Jumlah Produksi Benih Kedelai	306 Ton		
1801.223	OUTPUT KEGIATAN Layanan Hubungan Masyarakat dan Informasi Pengkajian dan Pengembangan Teknologi Pertanian		1 Layanan	1.989.390
	INDIKATOR OUTPUT KEGIATAN 01 Jumlah Layanan Humas	1 Layanan		
1801.226	OUTPUT KEGIATAN Koordinasi Manajemen Pengkajian		1 Laporan/Layanan	5.619.572
	INDIKATOR OUTPUT KEGIATAN 01 Jumlah Laporan Koordinasi Manajemen Pengkajian	1 Laporan		
1801.228	OUTPUT KEGIATAN Jejaring/Kerjasama pengkajian teknologi pertanian yang terbentuk		33,15 Layanan	2.356.699
	INDIKATOR OUTPUT KEGIATAN 01 Jumlah dokumen kerjasama yang terbentuk	33 dokumen kerjasama		
1801.308	OUTPUT KEGIATAN Model Inovasi Perbenihan untuk Pengembangan Benih VUB [PN]		2 Model	1.000.000
	INDIKATOR OUTPUT KEGIATAN 01 Jumlah Model Perbenihan untuk Pengembangan Benih VUB	4 Model		
1801.309	OUTPUT KEGIATAN Peningkatan Produksi Ternak Unggas Melalui Diseminasi Inovasi mendukung Pengentasan Kemiskinan [PN]		3.825.000 Ekor	317.613.240
	INDIKATOR OUTPUT KEGIATAN			

KETENTUAN

DIPA Induk ini dituangkan lebih lanjut ke dalam DIPA Petikan dan DIPA Petikan dimaksud berlaku sebagai dokumen pelaksanaan kegiatan Satker.



**DAFTAR ISIAN PELAKSANAAN ANGGARAN (DIPA) INDUK
TAHUN ANGGARAN 2019
NOMOR : DIPA-018.09-0/2019**



DS:2900-0075-4506-0109

I. INFORMASI KINERJA DAN ANGGARAN PROGRAM

C. RINCIAN KINERJA PROGRAM DAN KEGIATAN :

(dalam ribuan rupiah)


KODE	PROGRAM / SASARAN PROGRAM / INDIKATOR KINERJA PROGRAM / OUTPUT PROGRAM / INDIKATOR OUTPUT PROGRAM KEGIATAN / SASARAN KEGIATAN / INDIKATOR KINERJA KEGIATAN / OUTPUT / INDIKATOR OUTPUT	TARGET / INDIKATOR	VOLUME / SATUAN	ALOKASI DANA
1801.951	OUTPUT KEGIATAN Layanan Sarana dan Prasarana Internal INDIKATOR OUTPUT KEGIATAN 01 Jumlah Dukungan Manajemen Pengkajian dan Pengembangan Inovasi Pertanian Spesifik Lokasi	12 Bulan	1 Layanan	33.304.715
1801.970	OUTPUT KEGIATAN Layanan Dukungan Manajemen Satker INDIKATOR OUTPUT KEGIATAN		1 Layanan	31.180.728
1801.994	OUTPUT KEGIATAN Layanan Perkantoran INDIKATOR OUTPUT KEGIATAN 01 Jumlah Paket Layanan Perkantoran	12 Bulan	12 Layanan	275.079.851
05	OUTPUT PROGRAM Teknologi dan Inovasi Mekanisasi Pertanian INDIKATOR OUTPUT PROGRAM 01 Jumlah Teknologi Mekanisasi Pertanian mendukung Pengembangan Pertanian Bioindustri 02 Jumlah Rekomendasi Kebijakan Pembangunan Nasional 03 Jumlah Prototipe Alsintan yang Siap Didiseminasikan 04 Jumlah Alat dan Mesin Pertanian yang diuji/disertifikasi	8Teknologi 2rekomendasi 30unit 100Unit		25.901.439
1802	KEGIATAN PENELITIAN/PEREKAYASAAN DAN PENGEMBANGAN MEKANISASI PERTANIAN SASARAN KEGIATAN Dimanfaatkannya inovasi teknologi mekanisasi pertanian			25.901.439

KETENTUAN

DIPA Induk ini dituangkan lebih lanjut ke dalam DIPA Petikan dan DIPA Petikan dimaksud berlaku sebagai dokumen pelaksanaan kegiatan Satker.



**DAFTAR ISI PELAKSANAAN ANGGARAN (DIPA) INDUK
TAHUN ANGGARAN 2019
NOMOR : DIPA-018.09-0/2019**



DS:2900-0075-4506-0109

I. INFORMASI KINERJA DAN ANGGARAN PROGRAM

C. RINCIAN KINERJA PROGRAM DAN KEGIATAN :

(dalam ribuan rupiah)


KODE	PROGRAM / SASARAN PROGRAM / INDIKATOR KINERJA PROGRAM / OUTPUT PROGRAM / INDIKATOR OUTPUT PROGRAM KEGIATAN / SASARAN KEGIATAN / INDIKATOR KINERJA KEGIATAN / OUTPUT / INDIKATOR OUTPUT	TARGET / INDIKATOR	VOLUME / SATUAN	ALOKASI DANA
	Meningkatnya kualitas layanan publik Balai Balai Besar Pengembangan Mekanisasi Pertanian Terwujudnya akuntabilitas kinerja instansi pemerintah di lingkungan Balai Besar Pengembangan Mekanisasi Pertanian INDIKATOR KINERJA KEGIATAN			
	01 Jumlah hasil perekayasaan/pengembangan mekanisasi pertanian yang dimanfaatkan (akumulasi 5 tahun terakhir)	24Jumlah		
	02 Rasio hasil perekayasaan/pengembangan mekanisasi pertanian pada tahun berjalan terhadap kegiatan mekanisasi pertanian yang dilakukan pada tahun berjalan	100%		
	03 Jumlah rekomendasi kebijakan mekanisasi pertanian yang dihasilkan	2rekomendasi		
	04 Indeks Kepuasan Masyarakat (IKM) atas layanan publik Balai Besar Pengembangan Mekanisasi Pertanian	3Nilai		
	05 Jumlah temuan Itjen atas implementasi SAKIP yang terjadi berulang (5 aspek SAKIP sesuai PermenPAN RB Nomor 12 tahun 2015 meliputi: perencanaan, pengukuran, pelaporan kinerja, evaluasi internal, dan capaian kinerja) di Balai Besar Pengembangan Mekanis	5Temuan		
	OUTPUT KEGIATAN			
1802.102	Rumusan Kebijakan Pengembangan Mektan		2 rekomendasi	250.000
	INDIKATOR OUTPUT KEGIATAN			
	01 Jumlah Rekomendasi Kebijakan Nasional Mekanisasi Pertanian	2 Rekomendasi		
	OUTPUT KEGIATAN			
1802.201	Diseminasi Teknologi Mektan [PN]		3 teknologi	1.682.950
	INDIKATOR OUTPUT KEGIATAN			
	01 Jumlah Teknologi Mekanisasi Pertanian yang Siap Didiseminasikan	3 Teknologi		
	OUTPUT KEGIATAN			
1802.203	Teknologi Mekanisasi Pertanian [PN]		8 teknologi	4.602.940
	INDIKATOR OUTPUT KEGIATAN			
	01 Jumlah teknologi(prototipe, model) mekanisasi pertanian mendukung pertanian bio-industri	8 Teknologi		

KETENTUAN

DIPA Induk ini dituangkan lebih lanjut ke dalam DIPA Petikan dan DIPA Petikan dimaksud berlaku sebagai dokumen pelaksanaan kegiatan Satker.



**DAFTAR ISI AN PELAKSANAAN ANGGARAN (DIPA) INDUK
TAHUN ANGGARAN 2019
NOMOR : DIPA-018.09-0/2019**



I. INFORMASI KINERJA DAN ANGGARAN PROGRAM

C. RINCIAN KINERJA PROGRAM DAN KEGIATAN :

(dalam ribuan rupiah)

KODE	PROGRAM / SASARAN PROGRAM / INDIKATOR KINERJA PROGRAM / OUTPUT PROGRAM / INDIKATOR OUTPUT PROGRAM KEGIATAN / SASARAN KEGIATAN / INDIKATOR KINERJA KEGIATAN / OUTPUT / INDIKATOR OUTPUT	TARGET / INDIKATOR	VOLUME / SATUAN	ALOKASI DANA
1802.204	OUTPUT KEGIATAN Prototipe Alsin Pertanian		30 unit	700.000
	INDIKATOR OUTPUT KEGIATAN 01 Jumlah teknologi yang siap digandakan dan didiseminasikan	30 Unit		
1802.206	OUTPUT KEGIATAN Alat dan Mesin Pertanian yang diuji		127 unit	450.000
	INDIKATOR OUTPUT KEGIATAN 01 Jumlah alat dan mesin yang di uji (Test Report)	127 Unit		
1802.209	OUTPUT KEGIATAN Layanan Humas BBP Mektan		1 Layanan	188.850
	INDIKATOR OUTPUT KEGIATAN 01 Pengelolaan Pelayanan Publik	1		
1802.951	OUTPUT KEGIATAN Layanan Sarana dan Prasarana Internal		1 Layanan	177.000
	INDIKATOR OUTPUT KEGIATAN 01 Jumlah layanan dukungan manajemen Penelitian/Perekayasaan dan Pengembangan Mekanisasi Pertanian	12 Bulan		
1802.970	OUTPUT KEGIATAN Layanan Dukungan Manajemen Satker		1 Layanan	3.076.704
	INDIKATOR OUTPUT KEGIATAN 02 Jumlah dokumen perencanaan yang disusun = xx dokumen 03 Nilai atas evaluasi pelaksanaan RKA-K/L = xx 04 Penyusunan laporan keuangan = xx laporan 05 Indeks kepuasan pengguna layanan kepegawaian =xx 06 Indeks kepuasan pengguna layanan umum = xx	1 Dokumen 90,20 Nilai 1 laporan 3 skala likert 3 Skala likert		

KETENTUAN

DIPA Induk ini dituangkan lebih lanjut ke dalam DIPA Petikan dan DIPA Petikan dimaksud berlaku sebagai dokumen pelaksanaan kegiatan Satker.



**DAFTAR ISIAN PELAKSANAAN ANGGARAN (DIPA) INDUK
TAHUN ANGGARAN 2019
NOMOR : DIPA-018.09-0/2019**



DS:2900-0075-4506-0109

I. INFORMASI KINERJA DAN ANGGARAN PROGRAM

C. RINCIAN KINERJA PROGRAM DAN KEGIATAN :

(dalam ribuan rupiah)


KODE	PROGRAM / SASARAN PROGRAM / INDIKATOR KINERJA PROGRAM / OUTPUT PROGRAM / INDIKATOR OUTPUT PROGRAM KEGIATAN / SASARAN KEGIATAN / INDIKATOR KINERJA KEGIATAN / OUTPUT / INDIKATOR OUTPUT	TARGET / INDIKATOR	VOLUME / SATUAN	ALOKASI DANA
1802.994	07 Peningkatan Pengelolaan Laboratorium dan Pengujian Mutu Alsintan 08 Pengelolaan PNPB OUTPUT KEGIATAN Layanan Perkantoran INDIKATOR OUTPUT KEGIATAN 01 Dukungan penelitian/ perekayasaan dan pengembangan mekanisasi pertanian	1 Layanan 1 Layanan 12 Bulan	12 Layanan	14.772.995
06	OUTPUT PROGRAM Teknologi dan Inovasi Tanaman Hortikultura INDIKATOR OUTPUT PROGRAM 01 Jumlah Teknologi Tanaman Hortikultura 02 Jumlah VUB Hortikultura 03 Jumlah benih sumber bawang merah 04 Jumlah Benih Sumber Cabai 05 Jumlah Benih Sumber Kentang	11Teknologi 8VUB 1000Kg 100Kg 100G0/Planlet		104.128.054
1804	KEGIATAN PENELITIAN DAN PENGEMBANGAN TANAMAN HORTIKULTURA SASARAN KEGIATAN Dimanfaatkannya inovasi teknologi hortikultura Meningkatnya kualitas layanan publik Pusat Penelitian dan Pengembangan hortikultura Terwujudnya akuntabilitas kinerja instansi pemerintah di lingkungan Pusat Penelitian dan Pengembangan Hortikultura INDIKATOR KINERJA KEGIATAN 01 Jumlah hasil penelitian dan pengembangan hortikultura yang dimanfaatkan (akumulasi 5 tahun terakhir) 02 Rasio hasil penelitian dan pengembangan hortikultura pada tahun berjalan terhadap kegiatan penelitian dan pengembangan hortikultura yang dilakukan pada tahun berjalan	230Jumlah 100%		104.128.054

KETENTUAN

DIPA Induk ini dituangkan lebih lanjut ke dalam DIPA Petikan dan DIPA Petikan dimaksud berlaku sebagai dokumen pelaksanaan kegiatan Satker.



**DAFTAR ISI PELAKSANAAN ANGGARAN (DIPA) INDUK
TAHUN ANGGARAN 2019
NOMOR : DIPA-018.09-0/2019**



I. INFORMASI KINERJA DAN ANGGARAN PROGRAM

C. RINCIAN KINERJA PROGRAM DAN KEGIATAN :

(dalam ribuan rupiah)


KODE	PROGRAM / SASARAN PROGRAM / INDIKATOR KINERJA PROGRAM / OUTPUT PROGRAM / INDIKATOR OUTPUT PROGRAM KEGIATAN / SASARAN KEGIATAN / INDIKATOR KINERJA KEGIATAN / OUTPUT / INDIKATOR OUTPUT	TARGET / INDIKATOR	VOLUME / SATUAN	ALOKASI DANA
	03 Jumlah rekomendasi kebijakan hortikultura yang dihasilkan	2rekomendasi		
	04 Indeks Kepuasan Masyarakat (IKM) atas layanan publik Pusat Penelitian dan Pengembangan hortikultura beserta UPT di lingkup Pusat Penelitian dan Pengembangan Hortikultura	3Nilai		
	05 Jumlah temuan Itjen atas implementasi SAKIP yang terjadi berulang (5 aspek SAKIP sesuai PermenPAN RB Nomor 12 tahun 2015 meliputi: perencanaan, pengukuran, pelaporan kinerja, evaluasi internal, dan capaian kinerja) di lingkup Pusat Penelitian dan Pen	0Temuan		
	OUTPUT KEGIATAN			
1804.103	Benih sumber anggrek dan tanaman hias lainnya		5.000 planlet	175.000
	INDIKATOR OUTPUT KEGIATAN			
	01 Jumlah benih sumber anggrek dan tanaman hias lainnya	5000 Planlet		
	OUTPUT KEGIATAN			
1804.104	Benih sumber krisan		360.000 stek	360.000
	INDIKATOR OUTPUT KEGIATAN			
	01 Jumlah Benih Sumber Krisan	500000 Stek		
	OUTPUT KEGIATAN			
1804.206	Benih Sayuran Lainnya		13.000 Kilogram	1.107.240
	INDIKATOR OUTPUT KEGIATAN			
	01 Jumlah Benih Sumber Sayuran Lainnya	25500 Kilogram		
	OUTPUT KEGIATAN			
1804.207	Varietas Unggul Baru Tanaman Hortikultura [PN]		10 varietas	2.885.000
	INDIKATOR OUTPUT KEGIATAN			
	01 Jumlah Varietas Unggul Baru Tanaman Hortikultura Lainnya	15 Varietas		
	OUTPUT KEGIATAN			
1804.208	Teknologi dan Inovasi Peningkatan Produksi Tanaman Hortikultura [PN]		11 Teknologi	4.125.000
	INDIKATOR OUTPUT KEGIATAN			

KETENTUAN

DIPA Induk ini dituangkan lebih lanjut ke dalam DIPA Petikan dan DIPA Petikan dimaksud berlaku sebagai dokumen pelaksanaan kegiatan Satker.



**DAFTAR ISI ANGGARAN PELAKSANAAN (DIPA) INDUK
TAHUN ANGGARAN 2019
NOMOR : DIPA-018.09-0/2019**



I. INFORMASI KINERJA DAN ANGGARAN PROGRAM

C. RINCIAN KINERJA PROGRAM DAN KEGIATAN :

(dalam ribuan rupiah)


KODE	PROGRAM / SASARAN PROGRAM / INDIKATOR KINERJA PROGRAM / OUTPUT PROGRAM / INDIKATOR OUTPUT PROGRAM KEGIATAN / SASARAN KEGIATAN / INDIKATOR KINERJA KEGIATAN / OUTPUT / INDIKATOR OUTPUT	TARGET / INDIKATOR	VOLUME / SATUAN	ALOKASI DANA
1804.209	01 Jumlah Teknologi dan Inovasi Peningkatan Produksi Tanaman Hortikultura Lainnya OUTPUT KEGIATAN Diseminasi Inovasi Teknologi Komoditas Hortikultura [PN] INDIKATOR OUTPUT KEGIATAN	9 Teknologi	10 teknologi	7.168.150
1804.210	01 Jumlah Teknologi Komoditas Tanaman Hortikultura yang didiseminasikan OUTPUT KEGIATAN Rekomendasi Kebijakan Komoditas Hortikultura INDIKATOR OUTPUT KEGIATAN	10 Teknologi Diseminasi	3 Rekomendasi	970.000
1804.212	01 Jumlah Rekomendasi Kebijakan Komoditas Hortikultura OUTPUT KEGIATAN VUB Bawang Merah dan Cabai [PN] INDIKATOR OUTPUT KEGIATAN	2 Rekomendasi	2 varietas	1.250.000
1804.302	01 Jumlah VUB Bawang Merah dan Cabai OUTPUT KEGIATAN Benih Kentang INDIKATOR OUTPUT KEGIATAN	2 VUB	40.000 G0	146.508
1804.305	01 Jumlah Benih Sebar Kentang OUTPUT KEGIATAN Taman Sains Pertanian [PN] INDIKATOR OUTPUT KEGIATAN	34000 Kg	1 provinsi	4.000.000
	01 Jumlah Taman Sains Pertanian	1 Propinsi		

KETENTUAN

DIPA Induk ini dituangkan lebih lanjut ke dalam DIPA Petikan dan DIPA Petikan dimaksud berlaku sebagai dokumen pelaksanaan kegiatan Satker.



**DAFTAR ISI AN PELAKSANAAN ANGGARAN (DIPA) INDUK
TAHUN ANGGARAN 2019
NOMOR : DIPA-018.09-0/2019**



I. INFORMASI KINERJA DAN ANGGARAN PROGRAM

C. RINCIAN KINERJA PROGRAM DAN KEGIATAN :

(dalam ribuan rupiah)

KODE	PROGRAM / SASARAN PROGRAM / INDIKATOR KINERJA PROGRAM / OUTPUT PROGRAM / INDIKATOR OUTPUT PROGRAM KEGIATAN / SASARAN KEGIATAN / INDIKATOR KINERJA KEGIATAN / OUTPUT / INDIKATOR OUTPUT	TARGET / INDIKATOR	VOLUME / SATUAN	ALOKASI DANA
1804.401	OUTPUT KEGIATAN Benih Cabai [PN]		175 Kilogram	1.670.235
	INDIKATOR OUTPUT KEGIATAN 01 Jumlah produksi benih cabai	175 Kg		
1804.402	OUTPUT KEGIATAN Benih Bawang Merah [PN]		67.200 Kilogram	2.655.251
	INDIKATOR OUTPUT KEGIATAN 01 Jumlah Benih Sumber dan Sebar Bawang Merah	67200 Kg		
1804.403	OUTPUT KEGIATAN Benih Buah Tropika dan Sub Tropika [PN]		44.350 Batang	1.110.000
	INDIKATOR OUTPUT KEGIATAN 01 Jumlah benih buah tropika dan subtropika	430000 Batang		
1804.404	OUTPUT KEGIATAN Teknologi Produksi Bawang Merah dan Cabai [PN]		2 Teknologi	750.000
	INDIKATOR OUTPUT KEGIATAN 01 Jumlah Teknologi Budidaya Bawang Merah dan Cabai	2 Teknologi		
1804.407	OUTPUT KEGIATAN Layanan Hubungan Masyarakat dan Informasi Litbang Hortikultura		1 Layanan	776.000
	INDIKATOR OUTPUT KEGIATAN 01 Indeks Kepuasan Masyarakat (IKM) atas layanan publik litbang hortikultura	1 Layanan		
1804.951	OUTPUT KEGIATAN Layanan Sarana dan Prasarana Internal		1 Layanan	2.678.970
	INDIKATOR OUTPUT KEGIATAN 01 Dukungan Manajemen Penelitian dan Pengembangan Tanaman Hortikultura	Bulan		

KETENTUAN

DIPA Induk ini dituangkan lebih lanjut ke dalam DIPA Petikan dan DIPA Petikan dimaksud berlaku sebagai dokumen pelaksanaan kegiatan Satker.



**DAFTAR ISI AN PELAKSANAAN ANGGARAN (DIPA) INDUK
TAHUN ANGGARAN 2019
NOMOR : DIPA-018.09-0/2019**



I. INFORMASI KINERJA DAN ANGGARAN PROGRAM

C. RINCIAN KINERJA PROGRAM DAN KEGIATAN :

(dalam ribuan rupiah)


KODE	PROGRAM / SASARAN PROGRAM / INDIKATOR KINERJA PROGRAM / OUTPUT PROGRAM / INDIKATOR OUTPUT PROGRAM KEGIATAN / SASARAN KEGIATAN / INDIKATOR KINERJA KEGIATAN / OUTPUT / INDIKATOR OUTPUT	TARGET / INDIKATOR	VOLUME / SATUAN	ALOKASI DANA
1804.970	OUTPUT KEGIATAN Layanan Dukungan Manajemen Satker INDIKATOR OUTPUT KEGIATAN 01 Indeks kepuasan pengguna layanan kesekretariatan eselon II = xx 02 Jumlah dokumen perencanaan yang disusun = xx dokumen 03 Nilai atas evaluasi pelaksanaan RKA-K/L = xx 04 Penyusunan laporan keuangan = xx laporan 05 Indeks kepuasan pengguna layanan kepegawaian =xx 06 Indeks kepuasan pengguna layanan umum = xx	3 Likert 1 Dokumen 86,78 Nilai 2 Laporan 3 Likert 3 Likert	5 Layanan	10.894.000
1804.994	OUTPUT KEGIATAN Layanan Perkantoran INDIKATOR OUTPUT KEGIATAN 01 Pembayaran Gaji dan Tunjangan 02 Operasional dan Pemeliharaan Kantor	12 Bulan 12 Bulan	12 Layanan	61.406.700
07	OUTPUT PROGRAM Teknologi dan Inovasi Tanaman Perkebunan INDIKATOR OUTPUT PROGRAM 01 Jumlah Teknologi Tanaman Perkebunan 02 Jumlah Teknologi Produksi Tebu 03 Jumlah VUB tebu 04 Jumlah VUB perkebunan lainnya 05 Jumlah bibit tebu 06 Jumlah rekomendasi kebijakan perkebunan 07 Jumlah model pengembangan bioindustri berbasis tanaman perkebunan	14Teknologi 3teknologi 3Varietas 5Varietas 3150000Mata 2rekomendasi 3model		116.981.135

KETENTUAN

DIPA Induk ini dituangkan lebih lanjut ke dalam DIPA Petikan dan DIPA Petikan dimaksud berlaku sebagai dokumen pelaksanaan kegiatan Satker.



**DAFTAR ISI PELAKSANAAN ANGGARAN (DIPA) INDUK
TAHUN ANGGARAN 2019
NOMOR : DIPA-018.09-0/2019**



I. INFORMASI KINERJA DAN ANGGARAN PROGRAM

C. RINCIAN KINERJA PROGRAM DAN KEGIATAN :

(dalam ribuan rupiah)


KODE	PROGRAM / SASARAN PROGRAM / INDIKATOR KINERJA PROGRAM / OUTPUT PROGRAM / INDIKATOR OUTPUT PROGRAM KEGIATAN / SASARAN KEGIATAN / INDIKATOR KINERJA KEGIATAN / OUTPUT / INDIKATOR OUTPUT	TARGET / INDIKATOR	VOLUME / SATUAN	ALOKASI DANA
1805	KEGIATAN PENELITIAN DAN PENGEMBANGAN TANAMAN PERKEBUNAN SASARAN KEGIATAN Dimanfaatkannya inovasi teknologi perkebunan Meningkatnya kualitas layanan publik Pusat Penelitian dan Pengembangan Perkebunan Terwujudnya akuntabilitas kinerja instansi pemerintah di lingkungan Pusat Penelitian dan Pengembangan Perkebunan INDIKATOR KINERJA KEGIATAN			116.981.135
	01 Jumlah hasil penelitian dan pengembangan perkebunan yang dimanfaatkan (akumulasi 5 tahun terakhir)	55Jumlah		
	02 Rasio hasil penelitian dan pengembangan perkebunan pada tahun berjalan terhadap kegiatan penelitian dan pengembangan perkebunan yang dilakukan pada tahun berjalan	52%		
	03 Jumlah rekomendasi kebijakan yang dihasilkan	6Rekomendasi		
	04 Indeks Kepuasan Masyarakat (IKM) atas layanan publik Pusat Penelitian dan Pengembangan Perkebunan beserta UPT di lingkup Pusat Penelitian dan Pengembangan Perkebunan	3,4Nilai		
	05 Jumlah temuan Itjen atas implementasi SAKIP yang terjadi berulang (5 aspek SAKIP sesuai PermenPAN RB Nomor 12 tahun 2015 meliputi: perencanaan, pengukuran, pelaporan kinerja, evaluasi internal, dan capaian kinerja) di lingkup Pusat Penelitian dan Pen	3Temuan		
	OUTPUT KEGIATAN			
1805.201	Varietas Unggul Tanaman Perkebunan [PN] INDIKATOR OUTPUT KEGIATAN		5 Varietas	1.974.900
	01 Jumlah Varietas Unggul Tanaman Perkebunan	5 Varietas		
	OUTPUT KEGIATAN			
1805.202	Teknologi Tanaman Perkebunan [PN] INDIKATOR OUTPUT KEGIATAN		14 teknologi	3.739.804
	01 Jumlah Teknologi Tanaman Perkebunan	14 Teknologi		

KETENTUAN

DIPA Induk ini dituangkan lebih lanjut ke dalam DIPA Petikan dan DIPA Petikan dimaksud berlaku sebagai dokumen pelaksanaan kegiatan Satker.



**DAFTAR ISI AN PELAKSANAAN ANGGARAN (DIPA) INDUK
TAHUN ANGGARAN 2019
NOMOR : DIPA-018.09-0/2019**



I. INFORMASI KINERJA DAN ANGGARAN PROGRAM

C. RINCIAN KINERJA PROGRAM DAN KEGIATAN :

(dalam ribuan rupiah)


KODE	PROGRAM / SASARAN PROGRAM / INDIKATOR KINERJA PROGRAM / OUTPUT PROGRAM / INDIKATOR OUTPUT PROGRAM KEGIATAN / SASARAN KEGIATAN / INDIKATOR KINERJA KEGIATAN / OUTPUT / INDIKATOR OUTPUT	TARGET / INDIKATOR	VOLUME / SATUAN	ALOKASI DANA
1805.210	OUTPUT KEGIATAN Taman Sains Pertanian [PN] INDIKATOR OUTPUT KEGIATAN 01 Jumlah Taman Sains Pertanian	1 Provinsi	1 Provinsi	4.000.000
1805.212	OUTPUT KEGIATAN Benih Unggul Tebu Mendukung Kemandirian Benih [PN] INDIKATOR OUTPUT KEGIATAN 01 Jumlah Benih Unggul Tebu	3150000 Mata	3.150.000 Budget	886.500
1805.213	OUTPUT KEGIATAN Rekomendasi Kebijakan Perkebunan INDIKATOR OUTPUT KEGIATAN 01 Rekomendasi Kebijakan Bidang Perkebunan	2 Rekomendasi	2 rekomendasi	500.000
1805.215	OUTPUT KEGIATAN Diseminasi Inovasi Teknologi Komoditas Tanaman Perkebunan [PN] INDIKATOR OUTPUT KEGIATAN 01 Jumlah Inovasi Teknoloji Komoditas Tanaman Perkebunan yang Didesiminasikan	14 Teknologi Diseminasi	14 Teknologi	4.874.450
1805.218	OUTPUT KEGIATAN Plasma Nutfah Tanaman Perkebunan INDIKATOR OUTPUT KEGIATAN 01 Jumlah Plasma Nutfah Tanaman Perkebunan	5802 Akses	5.802 Akses	1.533.075
1805.219	OUTPUT KEGIATAN Varietas Unggul Tebu [PN] INDIKATOR OUTPUT KEGIATAN 01 Jumlah Varietas Unggul Tebu	3 Varietas	3 Varietas	720.000

KETENTUAN

DIPA Induk ini dituangkan lebih lanjut ke dalam DIPA Petikan dan DIPA Petikan dimaksud berlaku sebagai dokumen pelaksanaan kegiatan Satker.



**DAFTAR ISI ANGGARAN PELAKSANAAN (DIPA) INDIKATOR
TAHUN ANGGARAN 2019
NOMOR : DIPA-018.09-0/2019**



I. INFORMASI KINERJA DAN ANGGARAN PROGRAM

C. RINCIAN KINERJA PROGRAM DAN KEGIATAN :

(dalam ribuan rupiah)


KODE	PROGRAM / SASARAN PROGRAM / INDIKATOR KINERJA PROGRAM / OUTPUT PROGRAM / INDIKATOR OUTPUT PROGRAM KEGIATAN / SASARAN KEGIATAN / INDIKATOR KINERJA KEGIATAN / OUTPUT / INDIKATOR OUTPUT	TARGET / INDIKATOR	VOLUME / SATUAN	ALOKASI DANA
1805.220	OUTPUT KEGIATAN Teknologi Produksi Tebu [PN]		3 Teknologi	680.000
	INDIKATOR OUTPUT KEGIATAN 01 Jumlah Teknologi Produksi Tebu	2 Teknologi		
1805.225	OUTPUT KEGIATAN Taman Teknologi Pertanian [PN]		2 Kabupaten	6.000.000
	INDIKATOR OUTPUT KEGIATAN 01 Jumlah Pembangunan Taman Teknologi Pertanian	2 Kabupaten		
1805.301	OUTPUT KEGIATAN Benih komoditas perkebunan non strategis [PN]		636.800 Pohon	3.963.060
	INDIKATOR OUTPUT KEGIATAN			
1805.305	OUTPUT KEGIATAN Jejaring kerjasama litbang perkebunan		1 dokumen kerjasama	300.000
	INDIKATOR OUTPUT KEGIATAN 02 jejaring kerjasama litbang perkebunan	20 dokumen kerjasama		
1805.310	OUTPUT KEGIATAN Model Inovasi Perbenihan untuk Pengembangan Benih VUB [PN]		3 Model	6.784.791
	INDIKATOR OUTPUT KEGIATAN			
1805.449	OUTPUT KEGIATAN Layanan Humas Litbang Perkebunan		1 layanan	250.000
	INDIKATOR OUTPUT KEGIATAN			

KETENTUAN

DIPA Induk ini dituangkan lebih lanjut ke dalam DIPA Petikan dan DIPA Petikan dimaksud berlaku sebagai dokumen pelaksanaan kegiatan Satker.



DAFTAR ISI ANGGARAN PELAKSANAAN (DIPA) INDIK
TAHUN ANGGARAN 2019
NOMOR : DIPA-018.09-0/2019



DS:2900-0075-4506-0109

I. INFORMASI KINERJA DAN ANGGARAN PROGRAM

C. RINCIAN KINERJA PROGRAM DAN KEGIATAN :

(dalam ribuan rupiah)


KODE	PROGRAM / SASARAN PROGRAM / INDIKATOR KINERJA PROGRAM / OUTPUT PROGRAM / INDIKATOR OUTPUT PROGRAM KEGIATAN / SASARAN KEGIATAN / INDIKATOR KINERJA KEGIATAN / OUTPUT / INDIKATOR OUTPUT	TARGET / INDIKATOR	VOLUME / SATUAN	ALOKASI DANA
1805.951	OUTPUT KEGIATAN Layanan Sarana dan Prasarana Internal INDIKATOR OUTPUT KEGIATAN 01 Jumlah layanan dukungan manajemen Litbang Perkebunan	12 Bulan	1 Layanan	4.520.000
1805.970	OUTPUT KEGIATAN Layanan Dukungan Manajemen Satker INDIKATOR OUTPUT KEGIATAN 06 Indeks kepuasan pengguna layanan umum = xx	12 Layanan	1 Layanan	8.124.835
1805.994	OUTPUT KEGIATAN Layanan Perkantoran INDIKATOR OUTPUT KEGIATAN 01 Dukungan Manajemen Litbang Perkebunan	12 Bulan	12 Layanan	68.129.720
08	OUTPUT PROGRAM Teknologi dan Inovasi Peternakan INDIKATOR OUTPUT PROGRAM 01 Jumlah Teknologi Peternakan 02 Jumlah Galur Harapan Ternak dan TPT 03 Jumlah bibit sumber ternak 04 Jumlah rekomendasi kebijakan peternakan dan kesehatan hewan 05 Jumlah mikroba veteriner terkonservasi dan terkarakterisasi	15Teknologi 22galur 12300ekor 2rekomendasi 100jenis		326.221.544
1806	KEGIATAN PENELITIAN DAN PENGEMBANGAN PETERNAKAN SASARAN KEGIATAN Dimanfaatkannya inovasi teknologi peternakan			326.221.544

KETENTUAN

DIPA Induk ini dituangkan lebih lanjut ke dalam DIPA Petikan dan DIPA Petikan dimaksud berlaku sebagai dokumen pelaksanaan kegiatan Satker.



**DAFTAR ISIAN PELAKSANAAN ANGGARAN (DIPA) INDUK
TAHUN ANGGARAN 2019
NOMOR : DIPA-018.09-0/2019**



DS:2900-0075-4506-0109

I. INFORMASI KINERJA DAN ANGGARAN PROGRAM

C. RINCIAN KINERJA PROGRAM DAN KEGIATAN :

(dalam ribuan rupiah)


KODE	PROGRAM / SASARAN PROGRAM / INDIKATOR KINERJA PROGRAM / OUTPUT PROGRAM / INDIKATOR OUTPUT PROGRAM KEGIATAN / SASARAN KEGIATAN / INDIKATOR KINERJA KEGIATAN / OUTPUT / INDIKATOR OUTPUT	TARGET / INDIKATOR	VOLUME / SATUAN	ALOKASI DANA
	Meningkatnya kualitas layanan publik Pusat Penelitian dan Pengembangan Peternakan Terwujudnya akuntabilitas kinerja instansi pemerintah di lingkungan Pusat Penelitian dan Pengembangan Peternakan INDIKATOR KINERJA KEGIATAN			
	01 Jumlah hasil penelitian dan pengembangan peternakan yang dimanfaatkan (akumulasi 5 tahun terakhir)	55Jumlah		
	02 Rasio hasil penelitian dan pengembangan peternakan pada tahun berjalan terhadap kegiatan penelitian dan pengembangan peternakan yang dilakukan pada tahun berjalan	100%		
	03 Jumlah rekomendasi kebijakan yang dihasilkan	7Rekomendasi		
	04 Indeks Kepuasan Masyarakat (IKM) atas layanan publik Pusat Penelitian dan Pengembangan peternakan beserta UPT di lingkup Pusat Penelitian dan Pengembangan peternakan	4Nilai		
	05 Jumlah temuan Itjen atas implementasi SAKIP yang terjadi berulang (5 aspek SAKIP sesuai PermenPAN RB Nomor 12 tahun 2015 meliputi: perencanaan, pengukuran, pelaporan kinerja, evaluasi internal, dan capaian kinerja) di lingkup Pusat Penelitian dan Pen	0Temuan		
	OUTPUT KEGIATAN			
1806.101	Mikroba Veteriner Terkonservasi dan Terkarakterisasi		100 jenis	229.571
	INDIKATOR OUTPUT KEGIATAN			
	01 Jumlah Mikroba Veteriner Terkonservasi dan Terkarakterisasi	100 Jenis		
	OUTPUT KEGIATAN			
1806.108	Bibit Sumber Ternak Unggulan (Non Strategis)		55.837 Ekor	708.776
	INDIKATOR OUTPUT KEGIATAN			
	01 Jumlah Bibit Sumber Ternak	50837 Ekor		
	OUTPUT KEGIATAN			
1806.201	Galur unggul/harapan ternak dan Tanaman Pakan Ternak [PN]		18 Galur	4.599.945
	INDIKATOR OUTPUT KEGIATAN			
	01 Jumlah galur unggul/ harapan ternak dan TPT spesifik agroekosistem (Galur/Rumpun)	18 Galur		

KETENTUAN

DIPA Induk ini dituangkan lebih lanjut ke dalam DIPA Petikan dan DIPA Petikan dimaksud berlaku sebagai dokumen pelaksanaan kegiatan Satker.



**DAFTAR ISI PELAKSANAAN ANGGARAN (DIPA) INDUK
TAHUN ANGGARAN 2019
NOMOR : DIPA-018.09-0/2019**



I. INFORMASI KINERJA DAN ANGGARAN PROGRAM

C. RINCIAN KINERJA PROGRAM DAN KEGIATAN :

(dalam ribuan rupiah)


KODE	PROGRAM / SASARAN PROGRAM / INDIKATOR KINERJA PROGRAM / OUTPUT PROGRAM / INDIKATOR OUTPUT PROGRAM KEGIATAN / SASARAN KEGIATAN / INDIKATOR KINERJA KEGIATAN / OUTPUT / INDIKATOR OUTPUT	TARGET / INDIKATOR	VOLUME / SATUAN	ALOKASI DANA
1806.202	OUTPUT KEGIATAN Teknologi peternakan dan veteriner [PN]		16 teknologi	2.782.425
	INDIKATOR OUTPUT KEGIATAN 01 Jumlah teknologi peternakan dan veteriner berbasis bioindustri, bioscience dan bioengineering (Teknologi)	10 Teknologi		
1806.203	OUTPUT KEGIATAN Bibit sumber ternak		400 Ekor	1.232.000
	INDIKATOR OUTPUT KEGIATAN 01 Jumlah bibit sumber ternak (Ekor)	Ekor		
1806.205	OUTPUT KEGIATAN Kebijakan pembangunan peternakan, kesehatan hewan dan kelayakan ekonomi teknologi		5 rekomendasi	400.000
	INDIKATOR OUTPUT KEGIATAN 01 Jumlah rekomendasi kebijakan pembangunan peternakan dan kesehatan hewan (Rekomendasi)	5 Rekomendasi		
1806.206	OUTPUT KEGIATAN Galur Unggul Harapan Ternak Komoditas Strategis [PN]		2 galur	1.500.000
	INDIKATOR OUTPUT KEGIATAN 01 Jumlah Galur Unggul Harapan Ternak Komoditas Strategis	2 Galur		
1806.207	OUTPUT KEGIATAN Bibit Sumber Ternak Komoditas Strategis [PN]		50 ekor	3.120.000
	INDIKATOR OUTPUT KEGIATAN 01 Jumlah Bibit Sumber Ternak Komoditas Strategis	100 Ekor		
1806.208	OUTPUT KEGIATAN Teknologi peternakan dan veteriner komoditas strategis [PN]		15 Teknologi	4.973.776
	INDIKATOR OUTPUT KEGIATAN			

KETENTUAN

DIPA Induk ini dituangkan lebih lanjut ke dalam DIPA Petikan dan DIPA Petikan dimaksud berlaku sebagai dokumen pelaksanaan kegiatan Satker.



**DAFTAR ISI PELAKSANAAN ANGGARAN (DIPA) INDUK
TAHUN ANGGARAN 2019
NOMOR : DIPA-018.09-0/2019**



I. INFORMASI KINERJA DAN ANGGARAN PROGRAM

C. RINCIAN KINERJA PROGRAM DAN KEGIATAN :

(dalam ribuan rupiah)


KODE	PROGRAM / SASARAN PROGRAM / INDIKATOR KINERJA PROGRAM / OUTPUT PROGRAM / INDIKATOR OUTPUT PROGRAM KEGIATAN / SASARAN KEGIATAN / INDIKATOR KINERJA KEGIATAN / OUTPUT / INDIKATOR OUTPUT	TARGET / INDIKATOR	VOLUME / SATUAN	ALOKASI DANA
1806.211	01 Jumlah teknologi peternakan dan veteriner komoditas strategis OUTPUT KEGIATAN Inovasi Perbibitan Komoditas Unggulan [PN] INDIKATOR OUTPUT KEGIATAN	16 Teknologi	84.800 Ekor	1.620.700
1806.213	OUTPUT KEGIATAN Jejaring dan/atau kerjasama penelitian, pengembangan peternakan dan veteriner yang terbentuk INDIKATOR OUTPUT KEGIATAN		4 MOU	334.700
1806.214	01 Jumlah Jejaring dan/atau kerjasama penelitian, pengembangan peternakan dan veteriner yang terbentuk OUTPUT KEGIATAN Diseminasi dan penyiapan teknologi peternakan dan veteriner untuk dimanfaatkan pengguna INDIKATOR OUTPUT KEGIATAN	4 MOU	5,001 Kegiatan	4.890.200
1806.215	01 Jumlah Diseminasi dan penyiapan teknologi peternakan dan veteriner untuk dimanfaatkan pengguna OUTPUT KEGIATAN SDG ternak, tanaman pakan ternak serta Mikroba peternakan dan veteriner INDIKATOR OUTPUT KEGIATAN	5 Kegiatan	10 Galur	910.000
1806.216	OUTPUT KEGIATAN Layanan Humas Litbang Peternakan dan Veteriner INDIKATOR OUTPUT KEGIATAN		1 Layanan	3.178.260
	01 Jumlah Layanan Hubungan Masyarakat	1 Layanan		

KETENTUAN

DIPA Induk ini dituangkan lebih lanjut ke dalam DIPA Petikan dan DIPA Petikan dimaksud berlaku sebagai dokumen pelaksanaan kegiatan Satker.



**DAFTAR ISI PELAKSANAAN ANGGARAN (DIPA) INDUK
TAHUN ANGGARAN 2019
NOMOR : DIPA-018.09-0/2019**



I. INFORMASI KINERJA DAN ANGGARAN PROGRAM

C. RINCIAN KINERJA PROGRAM DAN KEGIATAN :

(dalam ribuan rupiah)


KODE	PROGRAM / SASARAN PROGRAM / INDIKATOR KINERJA PROGRAM / OUTPUT PROGRAM / INDIKATOR OUTPUT PROGRAM KEGIATAN / SASARAN KEGIATAN / INDIKATOR KINERJA KEGIATAN / OUTPUT / INDIKATOR OUTPUT	TARGET / INDIKATOR	VOLUME / SATUAN	ALOKASI DANA
1806.220	OUTPUT KEGIATAN Peningkatan Produksi Ternak Unggas Melalui Diseminasi Inovasi mendukung Pengentasan Kemiskinan [PN]		2.175.000 Ekor	216.462.510
	INDIKATOR OUTPUT KEGIATAN			
1806.951	OUTPUT KEGIATAN Layanan Sarana dan Prasarana Internal		1 Layanan	9.285.000
	INDIKATOR OUTPUT KEGIATAN 01 Jumlah Layanan Dukungan Manajemen Litbang Peternakan	1 Bulan		
1806.970	OUTPUT KEGIATAN Layanan Dukungan Manajemen Satker		1 Layanan	9.532.401
	INDIKATOR OUTPUT KEGIATAN			
1806.994	OUTPUT KEGIATAN Layanan Perkantoran		12 Layanan	60.461.280
	INDIKATOR OUTPUT KEGIATAN 01 Layanan Pembayaran Gaji dan Tunjangan, Operasional dan Pemeliharaan Perkantoran	12 Bulan		
09	OUTPUT PROGRAM Teknologi dan Inovasi Tanaman Pangan			118.388.854
	INDIKATOR OUTPUT PROGRAM			
	01 Jumlah Teknologi Tanaman Pangan	14Teknologi		
	02 Jumlah VUB tanaman pangan	12VUB		
	03 Jumlah produksi benih	172ton		
	04 Jumlah rekomendasi tanaman pangan	5rekomendasi		
	05 Jumlah model sekolah lapang kedaulatan pangan desa mandiri benih	15provinsi		

KETENTUAN

DIPA Induk ini dituangkan lebih lanjut ke dalam DIPA Petikan dan DIPA Petikan dimaksud berlaku sebagai dokumen pelaksanaan kegiatan Satker.



**DAFTAR ISI PELAKSANAAN ANGGARAN (DIPA) INDUK
TAHUN ANGGARAN 2019
NOMOR : DIPA-018.09-0/2019**



I. INFORMASI KINERJA DAN ANGGARAN PROGRAM

C. RINCIAN KINERJA PROGRAM DAN KEGIATAN :

(dalam ribuan rupiah)


KODE	PROGRAM / SASARAN PROGRAM / INDIKATOR KINERJA PROGRAM / OUTPUT PROGRAM / INDIKATOR OUTPUT PROGRAM KEGIATAN / SASARAN KEGIATAN / INDIKATOR KINERJA KEGIATAN / OUTPUT / INDIKATOR OUTPUT	TARGET / INDIKATOR	VOLUME / SATUAN	ALOKASI DANA
06	Jumlah denfarm inovasi perbenihan	10provinsi		
1807	KEGIATAN PENELITIAN DAN PENGEMBANGAN TANAMAN PANGAN SASARAN KEGIATAN Dimanfaatkannya inovasi teknologi tanaman pangan Meningkatnya kualitas layanan publik Pusat Penelitian dan Pengembangan Tanaman Pangan Terwujudnya akuntabilitas kinerja instansi pemerintah di lingkungan Pusat Penelitian dan Pengembangan Tanaman Pangan INDIKATOR KINERJA KEGIATAN			118.388.854
	01 Jumlah hasil penelitian dan pengembangan tanaman pangan yang dimanfaatkan (akumulasi 5 tahun terakhir)	18Jumlah		
	02 Rasio hasil penelitian dan pengembangan tanaman pangan pada tahun berjalan terhadap kegiatan penelitian dan pengembangan tanaman pangan yang dilakukan pada tahun berjalan	100%		
	03 Jumlah rekomendasi kebijakan yang dihasilkan	5Rekomendasi		
	04 Indeks Kepuasan Masyarakat (IKM) atas layanan publik Pusat Penelitian dan Pengembangan Tanaman Pangan beserta UPT di lingkup Pusat Penelitian dan Pengembangan Tanaman Pangan	4Nilai		
	05 Jumlah temuan Itjen atas implementasi SAKIP yang terjadi berulang (5 aspek SAKIP sesuai PermenPAN RB Nomor 12 tahun 2015 meliputi: perencanaan, pengukuran, pelaporan kinerja, evaluasi internal, dan capaian kinerja) di lingkup Pusat Penelitian dan Pen	0Temuan		
	OUTPUT KEGIATAN			
1807.204	Rekomendasi Kebijakan Komoditas Strategis Tanaman Pangan		5 rekomendasi	2.258.300
	INDIKATOR OUTPUT KEGIATAN			
	01 Jumlah Saran Kebijakan (Rekomendasi)	5 Rekomendasi		
	OUTPUT KEGIATAN			
1807.206	Sekolah Lapang Kedaulatan pangan Mendukung Swasembada Pangan Terintegrasi Desa Mandiri Benih [PN]		12 provinsi	814.000
	INDIKATOR OUTPUT KEGIATAN			

KETENTUAN

DIPA Induk ini dituangkan lebih lanjut ke dalam DIPA Petikan dan DIPA Petikan dimaksud berlaku sebagai dokumen pelaksanaan kegiatan Satker.



**DAFTAR ISIAN PELAKSANAAN ANGGARAN (DIPA) INDUK
TAHUN ANGGARAN 2019
NOMOR : DIPA-018.09-0/2019**



I. INFORMASI KINERJA DAN ANGGARAN PROGRAM

C. RINCIAN KINERJA PROGRAM DAN KEGIATAN :

(dalam ribuan rupiah)


KODE	PROGRAM / SASARAN PROGRAM / INDIKATOR KINERJA PROGRAM / OUTPUT PROGRAM / INDIKATOR OUTPUT PROGRAM KEGIATAN / SASARAN KEGIATAN / INDIKATOR KINERJA KEGIATAN / OUTPUT / INDIKATOR OUTPUT	TARGET / INDIKATOR	VOLUME / SATUAN	ALOKASI DANA
1807.207	01 Jumlah Model Sekolah Lapang (SL) Kedaulatan Pangan Terintegrasi Desa Mandiri Benih (Provinsi) OUTPUT KEGIATAN Diseminasi Inovasi Teknologi Komoditas Strategis Tanaman Pangan	15 Provinsi	7 teknologi	5.017.534
1807.208	INDIKATOR OUTPUT KEGIATAN 01 Jumlah Inovasi Teknologi Komoditas Tanaman Pangan yang Terdiseminasi OUTPUT KEGIATAN Varietas Unggul Padi [PN]	7 Teknologi	2 varietas	2.313.800
1807.209	INDIKATOR OUTPUT KEGIATAN 01 Jumlah Varietas Unggul Padi OUTPUT KEGIATAN Varietas Unggul Jagung [PN]	2 Varietas	2 varietas	1.114.800
1807.210	INDIKATOR OUTPUT KEGIATAN 01 Jumlah Varietas Unggul Jagung OUTPUT KEGIATAN Teknologi produksi padi [PN]	2 Varietas	6 Teknologi	2.450.000
1807.212	INDIKATOR OUTPUT KEGIATAN 01 Jumlah Teknologi Produksi Padi OUTPUT KEGIATAN Teknologi budidaya jagung [PN]	6 Teknologi	2 Teknologi	950.000
	INDIKATOR OUTPUT KEGIATAN 01 Jumlah Teknologi Budidaya Jagung	2 Teknologi		

KETENTUAN

DIPA Induk ini dituangkan lebih lanjut ke dalam DIPA Petikan dan DIPA Petikan dimaksud berlaku sebagai dokumen pelaksanaan kegiatan Satker.



**DAFTAR ISI PELAKSANAAN ANGGARAN (DIPA) INDUK
TAHUN ANGGARAN 2019
NOMOR : DIPA-018.09-0/2019**



I. INFORMASI KINERJA DAN ANGGARAN PROGRAM

C. RINCIAN KINERJA PROGRAM DAN KEGIATAN :

(dalam ribuan rupiah)

KODE	PROGRAM / SASARAN PROGRAM / INDIKATOR KINERJA PROGRAM / OUTPUT PROGRAM / INDIKATOR OUTPUT PROGRAM KEGIATAN / SASARAN KEGIATAN / INDIKATOR KINERJA KEGIATAN / OUTPUT / INDIKATOR OUTPUT	TARGET / INDIKATOR	VOLUME / SATUAN	ALOKASI DANA
1807.214	OUTPUT KEGIATAN Kerjasama Litbang Tanaman Pangan		14 MoU	732.574
	INDIKATOR OUTPUT KEGIATAN 01 Jumlah Kerjasama Litbang Tanaman Pangan	14 MoU		
1807.215	OUTPUT KEGIATAN Benih Padi [PN]		232 Ton	3.237.630
	INDIKATOR OUTPUT KEGIATAN 01 Jumlah Benih Padi yang Diproduksi	232 Ton		
1807.216	OUTPUT KEGIATAN Benih Jagung [PN]		81 Ton	2.898.400
	INDIKATOR OUTPUT KEGIATAN 01 Jumlah Benih Jagung yang Diproduksi	81 Ton		
1807.217	OUTPUT KEGIATAN Benih Kedelai [PN]		100 Ton	1.960.380
	INDIKATOR OUTPUT KEGIATAN 01 Jumlah Benih Kedelai	100 Ton		
1807.218	OUTPUT KEGIATAN Varietas Unggul Kedelai [PN]		1 Varietas	700.000
	INDIKATOR OUTPUT KEGIATAN 01 Jumlah Varietas Unggul Kedelai	1 Varietas		
1807.219	OUTPUT KEGIATAN Varietas Unggul Tanaman Pangan Lainnya		3 Varietas	1.250.000
	INDIKATOR OUTPUT KEGIATAN 01 Jumlah Varietas Unggul Tanaman Pangan Lainnya	3 Varietas		

KETENTUAN

DIPA Induk ini dituangkan lebih lanjut ke dalam DIPA Petikan dan DIPA Petikan dimaksud berlaku sebagai dokumen pelaksanaan kegiatan Satker.



**DAFTAR ISIAN PELAKSANAAN ANGGARAN (DIPA) INDUK
TAHUN ANGGARAN 2019
NOMOR : DIPA-018.09-0/2019**



I. INFORMASI KINERJA DAN ANGGARAN PROGRAM

C. RINCIAN KINERJA PROGRAM DAN KEGIATAN :

(dalam ribuan rupiah)

KODE	PROGRAM / SASARAN PROGRAM / INDIKATOR KINERJA PROGRAM / OUTPUT PROGRAM / INDIKATOR OUTPUT PROGRAM KEGIATAN / SASARAN KEGIATAN / INDIKATOR KINERJA KEGIATAN / OUTPUT / INDIKATOR OUTPUT	TARGET / INDIKATOR	VOLUME / SATUAN	ALOKASI DANA
1807.220	OUTPUT KEGIATAN Teknologi Budidaya Kedelai [PN]		1 Teknologi	255.000
	INDIKATOR OUTPUT KEGIATAN 01 Jumlah Teknologi Budidaya Kedelai	1 Teknologi		
1807.221	OUTPUT KEGIATAN Teknologi dan Inovasi Peningkatan Produksi Tanaman Pangan Lainnya		3 Teknologi	650.000
	INDIKATOR OUTPUT KEGIATAN 01 Jumlah Teknologi Produksi Tanaman Pangan Lainnya	3 Teknologi		
1807.222	OUTPUT KEGIATAN Layanan Hubungan Masyarakat Dan Informasi Litbang Tanaman Pangan		1 Layanan	1.435.158
	INDIKATOR OUTPUT KEGIATAN 01 Jumlah Layanan Humas Litbang Tanaman Pangan	1 Layanan		
1807.225	OUTPUT KEGIATAN Benih Sumber Tanaman Pangan Lainnya		15 Ton	300.000
	INDIKATOR OUTPUT KEGIATAN 01 Jumlah Benih Sumber Tanaman Pangan Lainnya	15 Ton		
1807.951	OUTPUT KEGIATAN Layanan Sarana dan Prasarana Internal		12 Layanan	10.013.204
	INDIKATOR OUTPUT KEGIATAN 01 Penguatan Kapasitas Manajemen Penelitian dan Pengembangan Tanaman Pangan	1 Layanan		
1807.970	OUTPUT KEGIATAN Layanan Dukungan Manajemen Satker		5 Layanan	9.851.299
	INDIKATOR OUTPUT KEGIATAN 01 Indeks kepuasan pengguna layanan kesekretariatan eselon II = xx	3 Skala Likert		

KETENTUAN

DIPA Induk ini dituangkan lebih lanjut ke dalam DIPA Petikan dan DIPA Petikan dimaksud berlaku sebagai dokumen pelaksanaan kegiatan Satker.



**DAFTAR ISI AN PELAKSANAAN ANGGARAN (DIPA) INDUK
TAHUN ANGGARAN 2019
NOMOR : DIPA-018.09-0/2019**



I. INFORMASI KINERJA DAN ANGGARAN PROGRAM

C. RINCIAN KINERJA PROGRAM DAN KEGIATAN :

(dalam ribuan rupiah)


KODE	PROGRAM / SASARAN PROGRAM / INDIKATOR KINERJA PROGRAM / OUTPUT PROGRAM / INDIKATOR OUTPUT PROGRAM KEGIATAN / SASARAN KEGIATAN / INDIKATOR KINERJA KEGIATAN / OUTPUT / INDIKATOR OUTPUT	TARGET / INDIKATOR	VOLUME / SATUAN	ALOKASI DANA
1807.994	02 Jumlah dokumen perencanaan yang disusun = xx dokumen 03 Nilai atas evaluasi pelaksanaan RKA-K/L = xx 05 Indeks kepuasan pengguna layanan kepegawaian =xx 06 Indeks kepuasan pengguna layanan umum = xx OUTPUT KEGIATAN Layanan Perkantoran INDIKATOR OUTPUT KEGIATAN 01 Pembayaran gaji dan tunjangan, operasional dan pemeliharaan kantor	1 Layanan 90,45 nilai 3 Skala Likert 3 Skala Likert 12 Bulan	12 Layanan	70.186.775
10	OUTPUT PROGRAM Manajemen Peningkatan Inovasi dan Teknologi Pertanian INDIKATOR OUTPUT PROGRAM 01 Jumlah Dokumen Manajemen Litbang Pertanian 02 Jumlah perjanjian kerjasama lisensi hasil Balitbangtan 03 Jumlah perlindungan HKI dalam rangka alih teknologi 04 Jumlah Pengembangan SDM Litbang 05 Jumlah Kerjasama Kemitraan Pengembangan Teknologi	12Dokumen 10Lisensi 45Invensi 1430Orang 100kontrak		179.829.418
1809	KEGIATAN DUKUNGAN MANAJEMEN, FASILITASI DAN INSTRUMEN TEKNIS DALAM PELAKSANAAN KEGIATAN LITBANG PERTANIAN SASARAN KEGIATAN Terwujudnya akuntabilitas kinerja instansi pemerintah di lingkungan Badan Penelitian dan Pengembangan Pertanian Meningkatnya kualitas informasi publik Badan Penelitian dan Pengembangan Pertanian Terwujudnya pengelolaan keuangan yang akuntabel di lingkungan Badan Penelitian dan Pengembangan Pertanian			179.829.418

KETENTUAN

DIPA Induk ini dituangkan lebih lanjut ke dalam DIPA Petikan dan DIPA Petikan dimaksud berlaku sebagai dokumen pelaksanaan kegiatan Satker.



**DAFTAR ISI PELAKSANAAN ANGGARAN (DIPA) INDUK
TAHUN ANGGARAN 2019
NOMOR : DIPA-018.09-0/2019**



I. INFORMASI KINERJA DAN ANGGARAN PROGRAM

C. RINCIAN KINERJA PROGRAM DAN KEGIATAN :

(dalam ribuan rupiah)

KODE	PROGRAM / SASARAN PROGRAM / INDIKATOR KINERJA PROGRAM / OUTPUT PROGRAM / INDIKATOR OUTPUT PROGRAM KEGIATAN / SASARAN KEGIATAN / INDIKATOR KINERJA KEGIATAN / OUTPUT / INDIKATOR OUTPUT	TARGET / INDIKATOR	VOLUME / SATUAN	ALOKASI DANA
	Meningkatnya kompetensi ASN di lingkup Balitbang Pertanian Meningkatnya kualitas layanan Sekretariat Badan Penelitian dan Pengembangan Pertanian INDIKATOR KINERJA KEGIATAN			
	01 Terwujudnya akuntabilitas kinerja instansi pemerintah di lingkungan Badan Penelitian dan Pengembangan Pertanian	83Nilai		
	02 Nilai Kinerja (NK) (berdasarkan PMK 249 tahun 2011) (%)	93,5%		
	03 Nilai pemeringkatan informasi publik Badan Penelitian dan Pengembangan Pertanian (nilai)	90Nilai		
	04 Rasio temuan BPK yang terjadi berulang terhadap total temuan BPK	67Temuan		
	05 Rasio temuan Inspektorat Jenderal Kementerian Pertanian atas pengelolaan keuangan di Badan Penelitian dan Pengembangan Pertanian yang terjadi berulang terhadap total temuan (%)	67%		
	06 Job-person fit	171Jumlah		
	07 Competency-gap index	85%		
	08 Tingkat kepuasan unit kerja lain di lingkup Balitbang Pertanian terhadap layanan Sekretariat Badan Penelitian dan Pengembangan Pertanian	4Nilai		
	09 Rasio pemenuhan layanan ijin pemasukan dan pengeluaran SDG tanaman untuk penelitian terhadap total permintaan ijin pemasukan dan pengeluaran SDG tanaman untuk penelitian	100%		
	OUTPUT KEGIATAN			
1809.201	Kerjasama Kemitraan Penelitian Pertanian		80 Kontrak	34.010.917
	INDIKATOR OUTPUT KEGIATAN			
	01 Jumlah kerjasama kemitraan pengembangan teknologi dengan Perguruan Tinggi, Pemda dan Instansi Lainnya (Kontrak)	100 Kontrak		
	OUTPUT KEGIATAN			
1809.202	Pengembangan Sumberdaya Manusia		1.200 Orang	58.520.000
	INDIKATOR OUTPUT KEGIATAN			
	01 Jumlah Peningkatan Kapasitas SDM Penelitian dan Pengembangan Pertanian (Orang)	1430 Orang		

KETENTUAN

DIPA Induk ini dituangkan lebih lanjut ke dalam DIPA Petikan dan DIPA Petikan dimaksud berlaku sebagai dokumen pelaksanaan kegiatan Satker.



**DAFTAR ISIAN PELAKSANAAN ANGGARAN (DIPA) INDUK
TAHUN ANGGARAN 2019
NOMOR : DIPA-018.09-0/2019**



DS:2900-0075-4506-0109

I. INFORMASI KINERJA DAN ANGGARAN PROGRAM

C. RINCIAN KINERJA PROGRAM DAN KEGIATAN :

(dalam ribuan rupiah)


KODE	PROGRAM / SASARAN PROGRAM / INDIKATOR KINERJA PROGRAM / OUTPUT PROGRAM / INDIKATOR OUTPUT PROGRAM KEGIATAN / SASARAN KEGIATAN / INDIKATOR KINERJA KEGIATAN / OUTPUT / INDIKATOR OUTPUT	TARGET / INDIKATOR	VOLUME / SATUAN	ALOKASI DANA
1809.203	OUTPUT KEGIATAN Invensi yang didaftarkan perlindungan HKI, promosi, naskah perjanjian lisensi		45 Invensi	1.470.000
	INDIKATOR OUTPUT KEGIATAN 01 Jumlah perlindungan HKI dalam rangka alih teknologi (invensi)	45 Invensi		
1809.204	OUTPUT KEGIATAN Perjanjian Kerjasama Lisensi Hasil Balitbangtan		10 Lisensi	972.000
	INDIKATOR OUTPUT KEGIATAN 01 Jumlah kerjasama lisensi	10 Lisensi		
1809.950	OUTPUT KEGIATAN Layanan Dukungan Manajemen Eselon I		1 Layanan	48.346.309
	INDIKATOR OUTPUT KEGIATAN 01 Nilai AKIP Balitbangtan Berdasarkan Penilaian Inspektorat Jenderal Kementan	83 Nilai		
	02 Nilai Kinerja (Berdasarkan PMK 249 Tahun 2011)	93,5 %		
	03 Nilai Pemeringkatan Informasi Publik Badan Litbang Pertanian	90 Nilai		
	04 Rasio Temuan BPK yang Terjadi Berulang Terhadap Total Temuan BPK	67 %		
	05 Tingkat Kepuasan Unit Kerja Lain di Lingkup Balitbangtan Terhadap Layanan Sekretariat Balitbangtan	4 Skala Richter		
1809.951	OUTPUT KEGIATAN Layanan Sarana dan Prasarana Internal		1 Layanan	861.781
	INDIKATOR OUTPUT KEGIATAN 01 Jumlah Pengadaan Sarana dan Prasarana Penelitian (Paket)	7 Paket		
1809.994	OUTPUT KEGIATAN Layanan Perkantoran		12 Layanan	35.648.411
	INDIKATOR OUTPUT KEGIATAN 01 Layanan Pembayaran Gaji dan Tunjangan, Operasional dan Pemeliharaan Perkantoran	12 Bulan		

KETENTUAN

DIPA Induk ini dituangkan lebih lanjut ke dalam DIPA Petikan dan DIPA Petikan dimaksud berlaku sebagai dokumen pelaksanaan kegiatan Satker.



**DAFTAR ISIAN PELAKSANAAN ANGGARAN (DIPA) INDUK
TAHUN ANGGARAN 2019
NOMOR : DIPA-018.09-0/2019**



DS:2900-0075-4506-0109

I. INFORMASI KINERJA DAN ANGGARAN PROGRAM

C. RINCIAN KINERJA PROGRAM DAN KEGIATAN :

(dalam ribuan rupiah)

KODE	PROGRAM / SASARAN PROGRAM / INDIKATOR KINERJA PROGRAM / OUTPUT PROGRAM / INDIKATOR OUTPUT PROGRAM KEGIATAN / SASARAN KEGIATAN / INDIKATOR KINERJA KEGIATAN / OUTPUT / INDIKATOR OUTPUT	TARGET / INDIKATOR	VOLUME / SATUAN	ALOKASI DANA

KETENTUAN

DIPA Induk ini dituangkan lebih lanjut ke dalam DIPA Petikan dan DIPA Petikan dimaksud berlaku sebagai dokumen pelaksanaan kegiatan Satker.


Jakarta, 05 Desember 2018

Pt. KEPALA BADAN PENELITIAN DAN PENGEMBANGAN PERTANIAN

Ir. SYUKUR IWANTORO, MS., MBA.
NIP 195905301984031001



DAFTAR ISIAN PELAKSANAAN ANGGARAN (DIPA) INDUK
TAHUN ANGGARAN 2019
NOMOR : DIPA-018.09-0/2019



II. RINCIAN ALOKASI ANGGARAN PER SATKER

A. IDENTITAS UNIT :

1. KEMENTERIAN NEGARA / LEMBAGA : 018 KEMENTERIAN PERTANIAN
2. UNIT ORGANISASI : 018.09 BADAN PENELITIAN DAN PENGEMBANGAN PERTANIAN
3. PAGU : Rp.1.865.476.595.000
(SATU TRILIUN DELAPAN RATUS ENAM PULUH LIMA MILIAR EMPAT RATUS TUJUH PULUH ENAM JUTA LIMA RATUS SEMBILAN PULUH LIMA RIBU RUPIAH)

B. RINCIAN ALOKASI ANGGARAN PER SATKER

(dalam ribuan rupiah)


NO	KODE	PROGRAM / PROPINSI / SATKER / SUMBER DANA	KP KD DK TP UB	JENIS BELANJA				PAGU/TARGET PENDAPATAN	TERCATAT
				PEGAWAI	BARANG	MODAL	BANTUAN SOSIAL		
1	2	3	4	5	6	7	8	9=5+6+7+8	10
	018.09.12	Program Penciptaan Teknologi dan Inovasi Pertanian Bio-Industri Berkelanjutan		486.219.815	1.278.990.320	100.266.460	0	1.865.476.595	0
	01	DKI JAKARTA		15.277.898	162.052.728	761.781	0	178.092.407	0
	411971	BADAN PENELITIAN DAN PENGEMBANGAN PERTANIAN KANTOR PUSAT JAKARTA	KP	11.577.518	158.677.106	611.781	0	170.866.405	0
	A00	RM		11.577.518	109.650.807	611.781	0	121.840.106	0
	B23	PLN		0	31.860.000	0	0	31.860.000	0
	C00	RMP		0	17.087.000	0	0	17.087.000	0
	D00	PNBP		0	79.299	0	0	79.299	0
		Target Pendapatan						210.000	
	633961	BALAI PENGAJIAN TEKNOLOGI PERTANIAN DKI JAKARTA	KD	3.700.380	3.375.622	150.000	0	7.226.002	0
	A00	RM		3.700.380	3.372.098	150.000	0	7.222.478	0
	D00	PNBP		0	3.524	0	0	3.524	0
		Target Pendapatan						4.000	
	02	JAWA BARAT		174.741.888	607.490.672	27.611.108	0	809.843.668	0
	025227	PUSAT PENELITIAN DAN PENGEMBANGAN HORTIKULTURA	KD	4.108.845	9.587.400	538.970	0	14.235.215	0
	A00	RM		4.108.845	9.587.400	538.970	0	14.235.215	0
		Target Pendapatan						1.000	
	237217	BALAI PENELITIAN TANAMAN SAYURAN, LEMBANG	KD	12.779.278	17.705.031	470.000	0	30.954.309	0
	A00	RM		12.779.278	17.440.701	470.000	0	30.689.979	0
	D00	PNBP		0	264.330	0	0	264.330	0

KETENTUAN

DIPA Induk ini dituangkan lebih lanjut ke dalam DIPA Petikan dan DIPA Petikan dimaksud berlaku sebagai dokumen pelaksanaan kegiatan Satker.



**DAFTAR ISI AN PELAKSANAAN ANGGARAN (DIPA) INDUK
TAHUN ANGGARAN 2019
NOMOR : DIPA-018.09-0/2019**



II. RINCIAN ALOKASI ANGGARAN PER SATKER

A. IDENTITAS UNIT :

1. KEMENTERIAN NEGARA / LEMBAGA : 018 KEMENTERIAN PERTANIAN
2. UNIT ORGANISASI : 018.09 BADAN PENELITIAN DAN PENGEMBANGAN PERTANIAN
3. PAGU : Rp.1.865.476.595.000
(SATU TRILIUN DELAPAN RATUS ENAM PULUH LIMA MILIAR EMPAT RATUS TUJUH PULUH ENAM JUTA LIMA RATUS SEMBILAN PULUH LIMA RIBU RUPIAH)

B. RINCIAN ALOKASI ANGGARAN PER SATKER

(dalam ribuan rupiah)


NO	KODE	PROGRAM / PROPINSI / SATKER / SUMBER DANA	KP KD DK TP UB	JENIS BELANJA				PAGU/TARGET PENDAPATAN	TERCATAT
				PEGAWAI	BARANG	MODAL	BANTUAN SOSIAL		
1	2	3	4	5	6	7	8	9=5+6+7+8	10
		Target Pendapatan						300.000	
	237221	BALAI BESAR PENELITIAN DAN PENGEMBANGAN BIOTEKNOLOGI DAN SUMBERDAYA GENETIK	KD	15.054.015	13.024.300	1.605.000	0	29.683.315	0
	A00	RM		15.054.015	12.913.508	200.000	0	28.167.523	0
	C00	RMP		0	0	1.405.000	0	1.405.000	0
	D00	PNBP		0	110.792	0	0	110.792	0
		Target Pendapatan						126.380	
	237238	BALAI BESAR PENELITIAN TANAMAN PADI, SUKAMANDI	KD	13.944.980	21.231.492	4.548.301	0	39.724.773	0
	A00	RM		13.944.980	17.886.218	0	0	31.831.198	0
	C00	RMP		0	3.000.000	2.030.000	0	5.030.000	0
	D00	PNBP		0	345.274	2.518.301	0	2.863.575	0
		Target Pendapatan						3.350.000	
	237242	BALAI BESAR PENELITIAN DAN PENGEMBANGAN SUMBERDAYA LAHAN PERTANIAN, BOGOR	KD	6.244.660	21.897.650	287.100	0	28.429.410	0
	A00	RM		6.244.660	21.854.476	287.100	0	28.386.236	0
	D00	PNBP		0	43.174	0	0	43.174	0
		Target Pendapatan						56.250	
	237259	BALAI BESAR PENELITIAN VETERINER, BOGOR	KD	14.817.295	17.235.750	3.330.000	0	35.383.045	0
	A00	RM		14.817.295	15.685.194	450.000	0	30.952.489	0
	C00	RMP		0	500.000	2.740.000	0	3.240.000	0
	D00	PNBP		0	1.050.556	140.000	0	1.190.556	0

KETENTUAN

DIPA Induk ini dituangkan lebih lanjut ke dalam DIPA Petikan dan DIPA Petikan dimaksud berlaku sebagai dokumen pelaksanaan kegiatan Satker.



**DAFTAR ISIAN PELAKSANAAN ANGGARAN (DIPA) INDUK
TAHUN ANGGARAN 2019
NOMOR : DIPA-018.09-0/2019**



II. RINCIAN ALOKASI ANGGARAN PER SATKER

A. IDENTITAS UNIT :

1. KEMENTERIAN NEGARA / LEMBAGA : 018 KEMENTERIAN PERTANIAN
2. UNIT ORGANISASI : 018.09 BADAN PENELITIAN DAN PENGEMBANGAN PERTANIAN
3. PAGU : Rp.1.865.476.595.000
(SATU TRILIUN DELAPAN RATUS ENAM PULUH LIMA MILIAR EMPAT RATUS TUJUH PULUH ENAM JUTA LIMA RATUS SEMBILAN PULUH LIMA RIBU RUPIAH)

B. RINCIAN ALOKASI ANGGARAN PER SATKER

(dalam ribuan rupiah)


NO	KODE	PROGRAM / PROPINSI / SATKER / SUMBER DANA	KP KD DK TP UB	JENIS BELANJA				PAGU/TARGET PENDAPATAN	TERCATAT
				PEGAWAI	BARANG	MODAL	BANTUAN SOSIAL		
1	2	3	4	5	6	7	8	9=5+6+7+8	10
		Target Pendapatan						1.351.250	
	237263	BALAI PENELITIAN TERNAK CIAWI	KD	15.092.405	119.245.699	1.285.000	0	135.623.104	0
	A00	RM		15.092.405	118.275.328	270.000	0	133.637.733	0
	C00	RMP		0	0	1.015.000	0	1.015.000	0
	D00	PNBP		0	970.371	0	0	970.371	0
		Target Pendapatan						1.101.318	
	237291	PUSAT PENELITIAN DAN PENGEMBANGAN PERKEBUNAN	KD	5.388.230	24.485.836	1.000.000	0	30.874.066	0
	A00	RM		5.388.230	24.485.836	1.000.000	0	30.874.066	0
		Target Pendapatan						11.500	
	237306	BALAI PENELITIAN TANAMAN REMPAH DAN OBAT, BOGOR	KD	18.041.817	7.477.262	2.620.000	0	28.139.079	0
	A00	RM		18.041.817	7.106.104	0	0	25.147.921	0
	C00	RMP		0	0	2.320.000	0	2.320.000	0
	D00	PNBP		0	371.158	300.000	0	671.158	0
		Target Pendapatan						771.227	
	411987	BALAI PENELITIAN TANAMAN HIAS, SEGUNUNG	KD	8.974.507	8.330.913	610.000	0	17.915.420	0
	A00	RM		8.974.507	8.225.652	400.000	0	17.600.159	0
	C00	RMP		0	0	210.000	0	210.000	0
	D00	PNBP		0	105.261	0	0	105.261	0
		Target Pendapatan						120.965	

KETENTUAN

DIPA Induk ini dituangkan lebih lanjut ke dalam DIPA Petikan dan DIPA Petikan dimaksud berlaku sebagai dokumen pelaksanaan kegiatan Satker.



DAFTAR ISIAN PELAKSANAAN ANGGARAN (DIPA) INDUK
TAHUN ANGGARAN 2019
NOMOR : DIPA-018.09-0/2019



II. RINCIAN ALOKASI ANGGARAN PER SATKER

A. IDENTITAS UNIT :

1. KEMENTERIAN NEGARA / LEMBAGA : 018 KEMENTERIAN PERTANIAN
2. UNIT ORGANISASI : 018.09 BADAN PENELITIAN DAN PENGEMBANGAN PERTANIAN
3. PAGU : Rp.1.865.476.595.000
(SATU TRILIUN DELAPAN RATUS ENAM PULUH LIMA MILIAR EMPAT RATUS TUJUH PULUH ENAM JUTA LIMA RATUS SEMBILAN PULUH LIMA RIBU RUPIAH)

B. RINCIAN ALOKASI ANGGARAN PER SATKER

(dalam ribuan rupiah)

NO	KODE	PROGRAM / PROPINSI / SATKER / SUMBER DANA	KP KD DK TP UB	JENIS BELANJA				PAGU/TARGET PENDAPATAN	TERCATAT
				PEGAWAI	BARANG	MODAL	BANTUAN SOSIAL		
1	2	3	4	5	6	7	8	9=5+6+7+8	10
	412007	PUSAT PENELITIAN DAN PENGEMBANGAN TANAMAN PANGAN, BOGOR	KD	5.962.565	11.618.316	1.750.000	0	19.330.881	0
	A00	RM		5.962.565	11.618.316	1.750.000	0	19.330.881	0
		Target Pendapatan						4.500	
	412013	PUSAT PENELITIAN DAN PENGEMBANGAN PETERNAKAN BOGOR	KD	4.168.920	119.577.105	330.000	0	124.076.025	0
	A00	RM		4.168.920	119.577.105	330.000	0	124.076.025	0
		Target Pendapatan						8.500	
	412022	BALAI PENELITIAN TANAMAN INDUSTRI DAN PENYEGAR	KD	8.140.335	10.150.080	4.997.990	0	23.288.405	0
	A00	RM		8.140.335	9.738.706	4.997.990	0	22.877.031	0
	D00	PNBP		0	411.374	0	0	411.374	0
		Target Pendapatan						466.887	
	500941	BALAI PENGELOLA ALIH TEKNOLOGI PERTANIAN BOGOR	KD	1.480.136	7.232.877	250.000	0	8.963.013	0
	A00	RM		1.480.136	6.585.268	250.000	0	8.315.404	0
	D00	PNBP		0	647.609	0	0	647.609	0
		Target Pendapatan						735.000	
	567296	BALAI PENGKAJIAN TEKNOLOGI PERTANIAN JAWA BARAT	KD	8.182.745	68.062.214	383.000	0	76.627.959	0
	A00	RM		8.182.745	67.707.307	150.000	0	76.040.052	0
	C00	RMP		0	0	233.000	0	233.000	0
	D00	PNBP		0	354.907	0	0	354.907	0
		Target Pendapatan						405.000	

KETENTUAN

DIPA Induk ini dituangkan lebih lanjut ke dalam DIPA Petikan dan DIPA Petikan dimaksud berlaku sebagai dokumen pelaksanaan kegiatan Satker.



DAFTAR ISIAN PELAKSANAAN ANGGARAN (DIPA) INDUK
TAHUN ANGGARAN 2019
NOMOR : DIPA-018.09-0/2019
II. RINCIAN ALOKASI ANGGARAN PER SATKER



A. IDENTITAS UNIT :

1. KEMENTERIAN NEGARA / LEMBAGA : 018 KEMENTERIAN PERTANIAN
2. UNIT ORGANISASI : 018.09 BADAN PENELITIAN DAN PENGEMBANGAN PERTANIAN
3. PAGU : Rp.1.865.476.595.000
(SATU TRILIUN DELAPAN RATUS ENAM PULUH LIMA MILIAR EMPAT RATUS TUJUH PULUH ENAM JUTA LIMA RATUS SEMBILAN PULUH LIMA RIBU RUPIAH)

B. RINCIAN ALOKASI ANGGARAN PER SATKER

(dalam ribuan rupiah)


NO	KODE	PROGRAM / PROPINSI / SATKER / SUMBER DANA	KP KD DK TP UB	JENIS BELANJA				PAGU/TARGET PENDAPATAN	TERCATAT
				PEGAWAI	BARANG	MODAL	BANTUAN SOSIAL		
1	2	3	4	5	6	7	8	9=5+6+7+8	10
	648669	BALAI BESAR PENELITIAN DAN PENGEMBANGAN PASCAPANEN PERTANIAN	KD	11.347.325	31.915.850	1.125.000	0	44.388.175	0
	A00	RM		11.347.325	29.034.750	300.000	0	40.682.075	0
	C00	RMP		0	2.000.000	825.000	0	2.825.000	0
	D00	PNBP		0	881.100	0	0	881.100	0
		Target Pendapatan						1.000.000	
	648673	BALAI BESAR PENGKAJIAN DAN PENGEMBANGAN TEKNOLOGI PERTANIAN	KD	8.016.335	82.840.315	1.500.747	0	92.357.397	0
	A00	RM		8.016.335	82.816.115	1.500.747	0	92.333.197	0
	D00	PNBP		0	24.200	0	0	24.200	0
		Target Pendapatan						27.500	
	648680	BALAI PENELITIAN TANAH, BOGOR	KD	9.152.230	9.807.828	610.000	0	19.570.058	0
	A00	RM		9.152.230	7.506.507	0	0	16.658.737	0
	C00	RMP		0	50.000	610.000	0	660.000	0
	D00	PNBP		0	2.251.321	0	0	2.251.321	0
		Target Pendapatan						2.556.425	
	648694	BALAI PENELITIAN AGROKLIMAT DAN HIDROLOGI, BOGOR	KD	3.845.265	6.064.754	370.000	0	10.280.019	0
	A00	RM		3.845.265	6.042.726	370.000	0	10.257.991	0
	D00	PNBP		0	22.028	0	0	22.028	0
		Target Pendapatan						51.500	
	03	JAWA TENGAH		19.229.050	14.580.333	510.000	0	34.319.383	0

KETENTUAN

DIPA Induk ini dituangkan lebih lanjut ke dalam DIPA Petikan dan DIPA Petikan dimaksud berlaku sebagai dokumen pelaksanaan kegiatan Satker.



**DAFTAR ISIAN PELAKSANAAN ANGGARAN (DIPA) INDUK
TAHUN ANGGARAN 2019
NOMOR : DIPA-018.09-0/2019**



II. RINCIAN ALOKASI ANGGARAN PER SATKER

A. IDENTITAS UNIT :

1. KEMENTERIAN NEGARA / LEMBAGA : 018 KEMENTERIAN PERTANIAN
2. UNIT ORGANISASI : 018.09 BADAN PENELITIAN DAN PENGEMBANGAN PERTANIAN
3. PAGU : Rp.1.865.476.595.000
(SATU TRILIUN DELAPAN RATUS ENAM PULUH LIMA MILIAR EMPAT RATUS TUJUH PULUH ENAM JUTA LIMA RATUS SEMBILAN PULUH LIMA RIBU RUPIAH)

B. RINCIAN ALOKASI ANGGARAN PER SATKER

(dalam ribuan rupiah)


NO	KODE	PROGRAM / PROPINSI / SATKER / SUMBER DANA	KP KD DK TP UB	JENIS BELANJA				PAGU/TARGET PENDAPATAN	TERCATAT
				PEGAWAI	BARANG	MODAL	BANTUAN SOSIAL		
1	2	3	4	5	6	7	8	9=5+6+7+8	10
	237380	BALAI PENELITIAN LINGKUNGAN PERTANIAN	KD	4.669.475	4.555.003	360.000	0	9.584.478	0
	A00	RM		4.669.475	4.257.048	150.000	0	9.076.523	0
	C00	RMP		0	0	210.000	0	210.000	0
	D00	PNBP		0	297.955	0	0	297.955	0
		Target Pendapatan						352.613	
	567318	BALAI PENGKAJIAN TEKNOLOGI PERTANIAN JAWA TENGAH	KD	14.559.575	10.025.330	150.000	0	24.734.905	0
	A00	RM		14.559.575	9.865.851	150.000	0	24.575.426	0
	D00	PNBP		0	159.479	0	0	159.479	0
		Target Pendapatan						195.200	
	04	DI YOGYAKARTA		8.880.260	9.505.075	150.000	0	18.535.335	0
	633975	BALAI PENGKAJIAN TEKNOLOGI PERTANIAN YOGYAKARTA	KD	8.880.260	9.505.075	150.000	0	18.535.335	0
	A00	RM		8.880.260	9.384.867	150.000	0	18.415.127	0
	D00	PNBP		0	120.208	0	0	120.208	0
		Target Pendapatan						142.606	
	05	JAWA TIMUR		51.216.593	49.923.097	9.529.330	0	110.669.020	0
	237572	BALAI PENELITIAN TANAMAN PEMANIS DAN SERAT MALANG	KD	13.132.700	7.516.335	300.000	0	20.949.035	0
	A00	RM		13.132.700	6.912.341	300.000	0	20.345.041	0
	D00	PNBP		0	603.994	0	0	603.994	0
		Target Pendapatan						685.500	

KETENTUAN

DIPA Induk ini dituangkan lebih lanjut ke dalam DIPA Petikan dan DIPA Petikan dimaksud berlaku sebagai dokumen pelaksanaan kegiatan Satker.



DAFTAR ISIAN PELAKSANAAN ANGGARAN (DIPA) INDUK
TAHUN ANGGARAN 2019
NOMOR : DIPA-018.09-0/2019



II. RINCIAN ALOKASI ANGGARAN PER SATKER

A. IDENTITAS UNIT :

1. KEMENTERIAN NEGARA / LEMBAGA : 018 KEMENTERIAN PERTANIAN
2. UNIT ORGANISASI : 018.09 BADAN PENELITIAN DAN PENGEMBANGAN PERTANIAN
3. PAGU : Rp.1.865.476.595.000
(SATU TRILIUN DELAPAN RATUS ENAM PULUH LIMA MILIAR EMPAT RATUS TUJUH PULUH ENAM JUTA LIMA RATUS SEMBILAN PULUH LIMA RIBU RUPIAH)

B. RINCIAN ALOKASI ANGGARAN PER SATKER

(dalam ribuan rupiah)


NO	KODE	PROGRAM / PROPINSI / SATKER / SUMBER DANA	KP KD DK TP UB	JENIS BELANJA				PAGU/TARGET PENDAPATAN	TERCATAT
				PEGAWAI	BARANG	MODAL	BANTUAN SOSIAL		
1	2	3	4	5	6	7	8	9=5+6+7+8	10
	411993	BALAI PENELITIAN TANAMAN ANEKA KACANG DAN UMBI MALANG	KD	14.956.230	11.066.106	1.039.330	0	27.061.666	0
	A00	RM		14.956.230	10.921.089	24.330	0	25.901.649	0
	C00	RMP		0	0	715.000	0	715.000	0
	D00	PNBP		0	145.017	300.000	0	445.017	0
		Target Pendapatan						510.070	
	567364	BALAI PENGKAJIAN TEKNOLOGI PERTANIAN JAWA TIMUR	KD	11.878.220	11.606.529	150.000	0	23.634.749	0
	A00	RM		11.878.220	11.401.093	0	0	23.279.313	0
	D00	PNBP		0	205.436	150.000	0	355.436	0
		Target Pendapatan						404.666	
	648716	BALAI PENELITIAN TANAMAN JERUK DAN BUAH SUBTROPIKA MALANG	KD	6.156.393	7.660.977	4.200.000	0	18.017.370	0
	A00	RM		6.156.393	7.660.977	4.023.780	0	17.841.150	0
	D00	PNBP		0	0	176.220	0	176.220	0
		Target Pendapatan						200.000	
	648720	LOKA PENELITIAN SAPI POTONG, GRATI JAWA TIMUR	KD	5.093.050	12.073.150	3.840.000	0	21.006.200	0
	A00	RM		5.093.050	11.860.850	500.000	0	17.453.900	0
	C00	RMP		0	0	3.340.000	0	3.340.000	0
	D00	PNBP		0	212.300	0	0	212.300	0
		Target Pendapatan						242.750	
	06	ACEH		6.743.090	6.867.040	5.750.000	0	19.360.130	0

KETENTUAN

DIPA Induk ini dituangkan lebih lanjut ke dalam DIPA Petikan dan DIPA Petikan dimaksud berlaku sebagai dokumen pelaksanaan kegiatan Satker.



DAFTAR ISIAN PELAKSANAAN ANGGARAN (DIPA) INDUK
TAHUN ANGGARAN 2019
NOMOR : DIPA-018.09-0/2019



II. RINCIAN ALOKASI ANGGARAN PER SATKER

A. IDENTITAS UNIT :

1. KEMENTERIAN NEGARA / LEMBAGA : 018 KEMENTERIAN PERTANIAN
2. UNIT ORGANISASI : 018.09 BADAN PENELITIAN DAN PENGEMBANGAN PERTANIAN
3. PAGU : Rp.1.865.476.595.000
(SATU TRILIUN DELAPAN RATUS ENAM PULUH LIMA MILIAR EMPAT RATUS TUJUH PULUH ENAM JUTA LIMA RATUS SEMBILAN PULUH LIMA RIBU RUPIAH)

B. RINCIAN ALOKASI ANGGARAN PER SATKER

(dalam ribuan rupiah)


NO	KODE	PROGRAM / PROPINSI / SATKER / SUMBER DANA	KP KD DK TP UB	JENIS BELANJA				PAGU/TARGET PENDAPATAN	TERCATAT
				PEGAWAI	BARANG	MODAL	BANTUAN SOSIAL		
1	2	3	4	5	6	7	8	9=5+6+7+8	10
	567392	BALAI PENGAJIAN TEKNOLOGI PERTANIAN ACEH	KD	6.743.090	6.867.040	5.750.000	0	19.360.130	0
	A00	RM		6.743.090	6.640.983	4.980.000	0	18.364.073	0
	C00	RMP		0	0	770.000	0	770.000	0
	D00	PNBP		0	226.057	0	0	226.057	0
		Target Pendapatan						278.162	
	07	SUMATERA UTARA		10.515.605	14.467.897	7.539.200	0	32.522.702	0
	567428	BALAI PENGAJIAN TEKNOLOGI PERTANIAN SUMATERA UTARA	KD	7.626.945	7.723.387	7.039.200	0	22.389.532	0
	A00	RM		7.626.945	7.335.703	5.289.200	0	20.251.848	0
	C00	RMP		0	0	1.750.000	0	1.750.000	0
	D00	PNBP		0	387.684	0	0	387.684	0
		Target Pendapatan						453.200	
	648737	LOKA PENELITIAN KAMBING POTONG, SEI PUTIH SUMATERA UTARA	KD	2.888.660	6.744.510	500.000	0	10.133.170	0
	A00	RM		2.888.660	6.637.645	500.000	0	10.026.305	0
	D00	PNBP		0	106.865	0	0	106.865	0
		Target Pendapatan						121.300	
	08	SUMATERA BARAT		21.847.395	18.140.312	1.796.000	0	41.783.707	0
	412050	BALAI PENELITIAN TANAMAN BUAH TROPIKA SOLOK	KD	10.800.000	11.294.740	911.000	0	23.005.740	0
	A00	RM		10.800.000	11.039.199	500.000	0	22.339.199	0
	C00	RMP		0	0	310.000	0	310.000	0

KETENTUAN

DIPA Induk ini dituangkan lebih lanjut ke dalam DIPA Petikan dan DIPA Petikan dimaksud berlaku sebagai dokumen pelaksanaan kegiatan Satker.



DAFTAR ISIAN PELAKSANAAN ANGGARAN (DIPA) INDUK
TAHUN ANGGARAN 2019
NOMOR : DIPA-018.09-0/2019



II. RINCIAN ALOKASI ANGGARAN PER SATKER

A. IDENTITAS UNIT :

1. KEMENTERIAN NEGARA / LEMBAGA : 018 KEMENTERIAN PERTANIAN
2. UNIT ORGANISASI : 018.09 BADAN PENELITIAN DAN PENGEMBANGAN PERTANIAN
3. PAGU : Rp.1.865.476.595.000
(SATU TRILIUN DELAPAN RATUS ENAM PULUH LIMA MILIAR EMPAT RATUS TUJUH PULUH ENAM JUTA LIMA RATUS SEMBILAN PULUH LIMA RIBU RUPIAH)

B. RINCIAN ALOKASI ANGGARAN PER SATKER

(dalam ribuan rupiah)


NO	KODE	PROGRAM / PROPINSI / SATKER / SUMBER DANA	KP KD DK TP UB	JENIS BELANJA				PAGU/TARGET PENDAPATAN	TERCATAT
				PEGAWAI	BARANG	MODAL	BANTUAN SOSIAL		
1	2	3	4	5	6	7	8	9=5+6+7+8	10
	D00	PNBP Target Pendapatan		0	255.541	101.000	0	356.541	0
	567449	BALAI PENGAJIAN TEKNOLOGI PERTANIAN SUMATERA BARAT	KD	11.047.395	6.845.572	885.000	0	18.777.967	0
	A00	RM		11.047.395	6.588.724	0	0	17.636.119	0
	C00	RMP		0	0	735.000	0	735.000	0
	D00	PNBP Target Pendapatan		0	256.848	150.000	0	406.848	0
	09	RIAU		5.066.920	5.249.876	615.000	0	10.931.796	0
	567460	BALAI PENGAJIAN TEKNOLOGI PERTANIAN RIAU	KD	5.066.920	5.249.876	615.000	0	10.931.796	0
	A00	RM		5.066.920	5.203.181	100.000	0	10.370.101	0
	C00	RMP		0	0	515.000	0	515.000	0
	D00	PNBP Target Pendapatan		0	46.695	0	0	46.695	0
	10	JAMBI		6.733.695	36.210.961	230.000	0	43.174.656	0
	634001	BALAI PENGAJIAN TEKNOLOGI PERTANIAN JAMBI	KD	6.733.695	36.210.961	230.000	0	43.174.656	0
	A00	RM		6.733.695	36.097.806	230.000	0	43.061.501	0
	D00	PNBP Target Pendapatan		0	113.155	0	0	113.155	0
	11	SUMATERA SELATAN		5.847.060	6.419.351	2.515.000	0	14.781.411	0

KETENTUAN

DIPA Induk ini dituangkan lebih lanjut ke dalam DIPA Petikan dan DIPA Petikan dimaksud berlaku sebagai dokumen pelaksanaan kegiatan Satker.



DAFTAR ISIAN PELAKSANAAN ANGGARAN (DIPA) INDUK
TAHUN ANGGARAN 2019
NOMOR : DIPA-018.09-0/2019



II. RINCIAN ALOKASI ANGGARAN PER SATKER

A. IDENTITAS UNIT :

1. KEMENTERIAN NEGARA / LEMBAGA : 018 KEMENTERIAN PERTANIAN
2. UNIT ORGANISASI : 018.09 BADAN PENELITIAN DAN PENGEMBANGAN PERTANIAN
3. PAGU : Rp.1.865.476.595.000
(SATU TRILIUN DELAPAN RATUS ENAM PULUH LIMA MILIAR EMPAT RATUS TUJUH PULUH ENAM JUTA LIMA RATUS SEMBILAN PULUH LIMA RIBU RUPIAH)

B. RINCIAN ALOKASI ANGGARAN PER SATKER

(dalam ribuan rupiah)


NO	KODE	PROGRAM / PROPINSI / SATKER / SUMBER DANA	KP KD DK TP UB	JENIS BELANJA				PAGU/TARGET PENDAPATAN	TERCATAT
				PEGAWAI	BARANG	MODAL	BANTUAN SOSIAL		
1	2	3	4	5	6	7	8	9=5+6+7+8	10
	567495	BALAI PENGAJIAN TEKNOLOGI PERTANIAN SUMATERA SELATAN	KD	5.847.060	6.419.351	2.515.000	0	14.781.411	0
	A00	RM		5.847.060	6.262.206	150.000	0	12.259.266	0
	C00	RMP		0	0	2.365.000	0	2.365.000	0
	D00	PNBP		0	157.145	0	0	157.145	0
		Target Pendapatan						179.526	
	12	LAMPUNG		6.702.345	12.606.218	150.000	0	19.458.563	0
	567517	BALAI PENGAJIAN TEKNOLOGI PERTANIAN LAMPUNG	KD	6.702.345	12.606.218	150.000	0	19.458.563	0
	A00	RM		6.702.345	12.531.325	150.000	0	19.383.670	0
	D00	PNBP		0	74.893	0	0	74.893	0
		Target Pendapatan						85.000	
	13	KALIMANTAN BARAT		5.924.460	73.747.853	5.407.550	0	85.079.863	0
	567563	BALAI PENGAJIAN TEKNOLOGI PERTANIAN KALIMANTAN BARAT	KD	5.924.460	73.747.853	5.407.550	0	85.079.863	0
	A00	RM		5.924.460	73.655.337	5.407.550	0	84.987.347	0
	D00	PNBP		0	92.516	0	0	92.516	0
		Target Pendapatan						105.000	
	14	KALIMANTAN TENGAH		3.700.505	5.397.235	150.000	0	9.247.740	0
	567570	BALAI PENGAJIAN TEKNOLOGI PERTANIAN KALIMANTAN TENGAH	KD	3.700.505	5.397.235	150.000	0	9.247.740	0
	A00	RM		3.700.505	5.277.309	150.000	0	9.127.814	0
	D00	PNBP		0	119.926	0	0	119.926	0

KETENTUAN

DIPA Induk ini dituangkan lebih lanjut ke dalam DIPA Petikan dan DIPA Petikan dimaksud berlaku sebagai dokumen pelaksanaan kegiatan Satker.



**DAFTAR ISIAN PELAKSANAAN ANGGARAN (DIPA) INDUK
TAHUN ANGGARAN 2019
NOMOR : DIPA-018.09-0/2019**



II. RINCIAN ALOKASI ANGGARAN PER SATKER

A. IDENTITAS UNIT :

1. KEMENTERIAN NEGARA / LEMBAGA : 018 KEMENTERIAN PERTANIAN
2. UNIT ORGANISASI : 018.09 BADAN PENELITIAN DAN PENGEMBANGAN PERTANIAN
3. PAGU : Rp.1.865.476.595.000
(SATU TRILIUN DELAPAN RATUS ENAM PULUH LIMA MILIAR EMPAT RATUS TUJUH PULUH ENAM JUTA LIMA RATUS SEMBILAN PULUH LIMA RIBU RUPIAH)

B. RINCIAN ALOKASI ANGGARAN PER SATKER

(dalam ribuan rupiah)


NO	KODE	PROGRAM / PROPINSI / SATKER / SUMBER DANA	KP KD DK TP UB	JENIS BELANJA				PAGU/TARGET PENDAPATAN	TERCATAT
				PEGAWAI	BARANG	MODAL	BANTUAN SOSIAL		
1	2	3	4	5	6	7	8	9=5+6+7+8	10
		Target Pendapatan						154.109	
	15	KALIMANTAN SELATAN		15.292.640	13.558.491	2.322.000	0	31.173.131	0
	237931	BALAI PENELITIAN PERTANIAN LAHAN RAWA BANJARBARU	KD	8.749.840	6.308.663	2.020.000	0	17.078.503	0
	A00	RM		8.749.840	6.000.663	500.000	0	15.250.503	0
	C00	RMP		0	0	1.520.000	0	1.520.000	0
	D00	PNBP		0	308.000	0	0	308.000	0
		Target Pendapatan						374.000	
	634015	BALAI PENGAJIAN TEKNOLOGI PERTANIAN KALIMANTAN SELATAN	KD	6.542.800	7.249.828	302.000	0	14.094.628	0
	A00	RM		6.542.800	7.195.788	260.000	0	13.998.588	0
	D00	PNBP		0	54.040	42.000	0	96.040	0
		Target Pendapatan						121.000	
	16	KALIMANTAN TIMUR		4.232.670	5.452.145	2.870.000	0	12.554.815	0
	567627	BALAI PENGAJIAN TEKNOLOGI PERTANIAN KALIMANTAN TIMUR	KD	4.232.670	5.452.145	2.870.000	0	12.554.815	0
	A00	RM		4.232.670	5.299.067	150.000	0	9.681.737	0
	C00	RMP		0	0	2.720.000	0	2.720.000	0
	D00	PNBP		0	153.078	0	0	153.078	0
		Target Pendapatan						183.735	
	17	SULAWESI UTARA		14.553.315	11.248.692	450.000	0	26.252.007	0
	238027	BALAI PENELITIAN TANAMAN PALMA, MANADO	KD	7.228.900	6.201.650	300.000	0	13.730.550	0

KETENTUAN

DIPA Induk ini dituangkan lebih lanjut ke dalam DIPA Petikan dan DIPA Petikan dimaksud berlaku sebagai dokumen pelaksanaan kegiatan Satker.



**DAFTAR ISIAN PELAKSANAAN ANGGARAN (DIPA) INDUK
TAHUN ANGGARAN 2019
NOMOR : DIPA-018.09-0/2019**



II. RINCIAN ALOKASI ANGGARAN PER SATKER

A. IDENTITAS UNIT :

1. KEMENTERIAN NEGARA / LEMBAGA : 018 KEMENTERIAN PERTANIAN
2. UNIT ORGANISASI : 018.09 BADAN PENELITIAN DAN PENGEMBANGAN PERTANIAN
3. PAGU : Rp.1.865.476.595.000
(SATU TRILIUN DELAPAN RATUS ENAM PULUH LIMA MILIAR EMPAT RATUS TUJUH PULUH ENAM JUTA LIMA RATUS SEMBILAN PULUH LIMA RIBU RUPIAH)

B. RINCIAN ALOKASI ANGGARAN PER SATKER

(dalam ribuan rupiah)


NO	KODE	PROGRAM / PROPINSI / SATKER / SUMBER DANA	KP KD DK TP UB	JENIS BELANJA				PAGU/TARGET PENDAPATAN	TERCATAT
				PEGAWAI	BARANG	MODAL	BANTUAN SOSIAL		
1	2	3	4	5	6	7	8	9=5+6+7+8	10
	A00	RM		7.228.900	5.827.609	0	0	13.056.509	0
	D00	PNBP		0	374.041	300.000	0	674.041	0
		Target Pendapatan						765.120	
	634022	BALAI PENGAJIAN TEKNOLOGI PERTANIAN SULAWESI UTARA	KD	7.324.415	5.047.042	150.000	0	12.521.457	0
	A00	RM		7.324.415	4.898.788	150.000	0	12.373.203	0
	D00	PNBP		0	148.254	0	0	148.254	0
		Target Pendapatan						177.860	
	18	SULAWESI TENGAH		5.231.390	6.538.021	6.657.508	0	18.426.919	0
	567673	BALAI PENGAJIAN TEKNOLOGI PERTANIAN SULAWESI TENGAH	KD	5.231.390	6.538.021	6.657.508	0	18.426.919	0
	A00	RM		5.231.390	6.303.741	6.657.508	0	18.192.639	0
	D00	PNBP		0	234.280	0	0	234.280	0
		Target Pendapatan						265.895	
	19	SULAWESI SELATAN		29.531.385	26.485.920	4.031.233	0	60.048.538	0
	238080	BALAI PENELITIAN TANAMAN SEREALIA MAROS	KD	13.934.290	10.613.615	200.000	0	24.747.905	0
	A00	RM		13.934.290	10.243.756	200.000	0	24.378.046	0
	D00	PNBP		0	369.859	0	0	369.859	0
		Target Pendapatan						430.270	
	634036	BALAI PENGAJIAN TEKNOLOGI PERTANIAN SULAWESI SELATAN	KD	13.581.835	12.839.509	1.355.660	0	27.777.004	0
	A00	RM		13.581.835	12.620.269	135.660	0	26.337.764	0

KETENTUAN

DIPA Induk ini dituangkan lebih lanjut ke dalam DIPA Petikan dan DIPA Petikan dimaksud berlaku sebagai dokumen pelaksanaan kegiatan Satker.



DAFTAR ISIAN PELAKSANAAN ANGGARAN (DIPA) INDUK
TAHUN ANGGARAN 2019
NOMOR : DIPA-018.09-0/2019



II. RINCIAN ALOKASI ANGGARAN PER SATKER

A. IDENTITAS UNIT :

1. KEMENTERIAN NEGARA / LEMBAGA : 018 KEMENTERIAN PERTANIAN
2. UNIT ORGANISASI : 018.09 BADAN PENELITIAN DAN PENGEMBANGAN PERTANIAN
3. PAGU : Rp.1.865.476.595.000
(SATU TRILIUN DELAPAN RATUS ENAM PULUH LIMA MILIAR EMPAT RATUS TUJUH PULUH ENAM JUTA LIMA RATUS SEMBILAN PULUH LIMA RIBU RUPIAH)

B. RINCIAN ALOKASI ANGGARAN PER SATKER

(dalam ribuan rupiah)


NO	KODE	PROGRAM / PROPINSI / SATKER / SUMBER DANA	KP KD DK TP UB	JENIS BELANJA				PAGU/TARGET PENDAPATAN	TERCATAT
				PEGAWAI	BARANG	MODAL	BANTUAN SOSIAL		
1	2	3	4	5	6	7	8	9=5+6+7+8	10
	C00	RMP		0	0	1.220.000	0	1.220.000	0
	D00	PNBP		0	219.240	0	0	219.240	0
		Target Pendapatan						248.825	
	648702	LOKA PENELITIAN PENYAKIT TUNGRO, LANRANG SULAWESI SELATAN	KD	2.015.260	3.032.796	2.475.573	0	7.523.629	0
	A00	RM		2.015.260	2.997.043	137.200	0	5.149.503	0
	C00	RMP		0	0	2.225.000	0	2.225.000	0
	D00	PNBP		0	35.753	113.373	0	149.126	0
		Target Pendapatan						170.000	
	20	SULAWESI TENGGARA		6.427.415	5.933.410	150.000	0	12.510.825	0
	567702	BALAI PENGKAJIAN TEKNOLOGI PERTANIAN SULAWESI TENGGARA	KD	6.427.415	5.933.410	150.000	0	12.510.825	0
	A00	RM		6.427.415	5.933.410	87.442	0	12.448.267	0
	D00	PNBP		0	0	62.558	0	62.558	0
		Target Pendapatan						92.154	
	21	MALUKU		5.189.155	5.229.437	150.000	0	10.568.592	0
	567737	BALAI PENGKAJIAN TEKNOLOGI PERTANIAN MALUKU	KD	5.189.155	5.229.437	150.000	0	10.568.592	0
	A00	RM		5.189.155	5.079.417	150.000	0	10.418.572	0
	D00	PNBP		0	150.020	0	0	150.020	0
		Target Pendapatan						229.847	
	22	BALI		6.604.445	4.967.904	5.570.000	0	17.142.349	0

KETENTUAN

DIPA Induk ini dituangkan lebih lanjut ke dalam DIPA Petikan dan DIPA Petikan dimaksud berlaku sebagai dokumen pelaksanaan kegiatan Satker.



DAFTAR ISIAN PELAKSANAAN ANGGARAN (DIPA) INDUK
TAHUN ANGGARAN 2019
NOMOR : DIPA-018.09-0/2019



II. RINCIAN ALOKASI ANGGARAN PER SATKER

A. IDENTITAS UNIT :

1. KEMENTERIAN NEGARA / LEMBAGA : 018 KEMENTERIAN PERTANIAN
2. UNIT ORGANISASI : 018.09 BADAN PENELITIAN DAN PENGEMBANGAN PERTANIAN
3. PAGU : Rp.1.865.476.595.000

(SATU TRILIUN DELAPAN RATUS ENAM PULUH LIMA MILIAR EMPAT RATUS TUJUH PULUH ENAM JUTA LIMA RATUS SEMBILAN PULUH LIMA RIBU RUPIAH)

B. RINCIAN ALOKASI ANGGARAN PER SATKER

(dalam ribuan rupiah)


NO	KODE	PROGRAM / PROPINSI / SATKER / SUMBER DANA	KP KD DK TP UB	JENIS BELANJA				PAGU/TARGET PENDAPATAN	TERCATAT
				PEGAWAI	BARANG	MODAL	BANTUAN SOSIAL		
1	2	3	4	5	6	7	8	9=5+6+7+8	10
	633982	BALAI PENGAJIAN TEKNOLOGI PERTANIAN BALI	KD	6.604.445	4.967.904	5.570.000	0	17.142.349	0
	A00	RM		6.604.445	4.967.904	5.298.089	0	16.870.438	0
	C00	RMP		0	0	210.000	0	210.000	0
	D00	PNBP		0	0	61.911	0	61.911	0
		Target Pendapatan						82.554	
	23	NUSA TENGGARA BARAT		7.664.920	105.344.932	216.500	0	113.226.352	0
	634040	BALAI PENGAJIAN TEKNOLOGI PERTANIAN NUSA TENGGARA BARAT	KD	7.664.920	105.344.932	216.500	0	113.226.352	0
	A00	RM		7.664.920	105.161.440	166.500	0	112.992.860	0
	D00	PNBP		0	183.492	50.000	0	233.492	0
		Target Pendapatan						280.000	
	24	NUSA TENGGARA TIMUR		10.127.270	8.229.884	2.675.000	0	21.032.154	0
	567783	BALAI PENGAJIAN TEKNOLOGI PERTANIAN NTT	KD	10.127.270	8.229.884	2.675.000	0	21.032.154	0
	A00	RM		10.127.270	7.992.388	150.000	0	18.269.658	0
	C00	RMP		0	0	2.525.000	0	2.525.000	0
	D00	PNBP		0	237.496	0	0	237.496	0
		Target Pendapatan						289.585	
	25	PAPUA		4.730.345	7.057.193	150.000	0	11.937.538	0
	567830	BALAI PENGAJIAN TEKNOLOGI PERTANIAN PAPUA	KD	4.730.345	7.057.193	150.000	0	11.937.538	0
	A00	RM		4.730.345	7.038.205	150.000	0	11.918.550	0

KETENTUAN

DIPA Induk ini dituangkan lebih lanjut ke dalam DIPA Petikan dan DIPA Petikan dimaksud berlaku sebagai dokumen pelaksanaan kegiatan Satker.



DAFTAR ISIAN PELAKSANAAN ANGGARAN (DIPA) INDUK
TAHUN ANGGARAN 2019
NOMOR : DIPA-018.09-0/2019



II. RINCIAN ALOKASI ANGGARAN PER SATKER

A. IDENTITAS UNIT :

1. KEMENTERIAN NEGARA / LEMBAGA : 018 KEMENTERIAN PERTANIAN
2. UNIT ORGANISASI : 018.09 BADAN PENELITIAN DAN PENGEMBANGAN PERTANIAN
3. PAGU : Rp.1.865.476.595.000
(SATU TRILIUN DELAPAN RATUS ENAM PULUH LIMA MILIAR EMPAT RATUS TUJUH PULUH ENAM JUTA LIMA RATUS SEMBILAN PULUH LIMA RIBU RUPIAH)

B. RINCIAN ALOKASI ANGGARAN PER SATKER

(dalam ribuan rupiah)


NO	KODE	PROGRAM / PROPINSI / SATKER / SUMBER DANA	KP KD DK TP UB	JENIS BELANJA				PAGU/TARGET PENDAPATAN	TERCATAT
				PEGAWAI	BARANG	MODAL	BANTUAN SOSIAL		
1	2	3	4	5	6	7	8	9=5+6+7+8	10
	D00	PNBP Target Pendapatan		0	18.988	0	0	18.988	0
	26	BENGKULU		5.644.070	4.765.466	150.000	0	10.559.536	0
	633996	BALAI PENGAJIAN TEKNOLOGI PERTANIAN BENGKULU	KD	5.644.070	4.765.466	150.000	0	10.559.536	0
	A00	RM		5.644.070	4.726.874	150.000	0	10.520.944	0
	D00	PNBP Target Pendapatan		0	38.592	0	0	38.592	0
	28	MALUKU UTARA		2.363.935	4.564.366	150.000	0	7.078.301	0
	450862	BALAI PENGAJIAN TEKNOLOGI PERTANIAN MALUKU UTARA	KD	2.363.935	4.564.366	150.000	0	7.078.301	0
	A00	RM		2.363.935	4.535.338	150.000	0	7.049.273	0
	D00	PNBP Target Pendapatan		0	29.028	0	0	29.028	0
	29	BANTEN		15.638.841	19.809.882	1.197.000	0	36.645.723	0
	450831	BALAI PENGAJIAN TEKNOLOGI PERTANIAN BANTEN	KD	4.628.699	5.665.585	450.000	0	10.744.284	0
	A00	RM		4.628.699	5.519.993	450.000	0	10.598.692	0
	D00	PNBP Target Pendapatan		0	145.592	0	0	145.592	0
	537628	BALAI BESAR PENGEMBANGAN MEKANISASI PERTANIAN, SERPONG	KD	11.010.142	14.144.297	747.000	0	25.901.439	0
	A00	RM		11.010.142	13.422.010	627.000	0	25.059.152	0

KETENTUAN

DIPA Induk ini dituangkan lebih lanjut ke dalam DIPA Petikan dan DIPA Petikan dimaksud berlaku sebagai dokumen pelaksanaan kegiatan Satker.



**DAFTAR ISIAN PELAKSANAAN ANGGARAN (DIPA) INDUK
TAHUN ANGGARAN 2019
NOMOR : DIPA-018.09-0/2019**



II. RINCIAN ALOKASI ANGGARAN PER SATKER

A. IDENTITAS UNIT :

1. KEMENTERIAN NEGARA / LEMBAGA : 018 KEMENTERIAN PERTANIAN
2. UNIT ORGANISASI : 018.09 BADAN PENELITIAN DAN PENGEMBANGAN PERTANIAN
3. PAGU : Rp.1.865.476.595.000
(SATU TRILIUN DELAPAN RATUS ENAM PULUH LIMA MILIAR EMPAT RATUS TUJUH PULUH ENAM JUTA LIMA RATUS SEMBILAN PULUH LIMA RIBU RUPIAH)

B. RINCIAN ALOKASI ANGGARAN PER SATKER

(dalam ribuan rupiah)


NO	KODE	PROGRAM / PROPINSI / SATKER / SUMBER DANA	KP KD DK TP UB	JENIS BELANJA				PAGU/TARGET PENDAPATAN	TERCATAT
				PEGAWAI	BARANG	MODAL	BANTUAN SOSIAL		
1	2	3	4	5	6	7	8	9=5+6+7+8	10
	D00	PNBP Target Pendapatan		0	722.287	120.000	0	842.287	0
	30	KEPULAUAN BANGKA BELITUNG		2.311.180	6.416.377	5.210.000	0	955.950	0
	450840	BALAI PENGAJIAN TEKNOLOGI PERTANIAN BANGKA BELITUNG	KD	2.311.180	6.416.377	5.210.000	0	13.937.557	0
	A00	RM		2.311.180	6.299.103	5.210.000	0	13.820.283	0
	D00	PNBP Target Pendapatan		0	117.274	0	0	117.274	0
	31	GORONTALO		2.883.460	4.989.226	3.877.250	0	143.100	0
	450856	BALAI PENGAJIAN TEKNOLOGI PERTANIAN GORONTALO	KD	2.883.460	4.989.226	3.877.250	0	11.749.936	0
	A00	RM		2.883.460	4.924.421	3.877.250	0	11.685.131	0
	D00	PNBP Target Pendapatan		0	64.805	0	0	64.805	0
	32	KEPULAUAN RIAU		1.628.865	3.745.755	965.000	0	81.950	0
	320091	BALAI PENGAJIAN TEKNOLOGI PERTANIAN KEPULAUAN RIAU	KD	1.628.865	3.745.755	965.000	0	6.339.620	0
	A00	RM		1.628.865	3.738.706	150.000	0	6.339.620	0
	C00	RMP		0	0	815.000	0	5.517.571	0
	D00	PNBP Target Pendapatan		0	7.049	0	0	815.000	0
	33	PAPUA BARAT		2.041.360	5.024.018	400.000	0	7.049	0
								8.000	0
								7.465.378	0

KETENTUAN

DIPA Induk ini dituangkan lebih lanjut ke dalam DIPA Petikan dan DIPA Petikan dimaksud berlaku sebagai dokumen pelaksanaan kegiatan Satker.



DAFTAR ISI AN PELAKSANAAN ANGGARAN (DIPA) INDUK
TAHUN ANGGARAN 2019
NOMOR : DIPA-018.09-0/2019



II. RINCIAN ALOKASI ANGGARAN PER SATKER

A. IDENTITAS UNIT :

1. KEMENTERIAN NEGARA / LEMBAGA : 018 KEMENTERIAN PERTANIAN
2. UNIT ORGANISASI : 018.09 BADAN PENELITIAN DAN PENGEMBANGAN PERTANIAN
3. PAGU : Rp.1.865.476.595.000
(SATU TRILIUN DELAPAN RATUS ENAM PULUH LIMA MILIAR EMPAT RATUS TUJUH PULUH ENAM JUTA LIMA RATUS SEMBILAN PULUH LIMA RIBU RUPIAH)

B. RINCIAN ALOKASI ANGGARAN PER SATKER

(dalam ribuan rupiah)

NO	KODE	PROGRAM / PROPINSI / SATKER / SUMBER DANA	KP KD DK TP UB	JENIS BELANJA				PAGU/TARGET PENDAPATAN	TERCATAT
				PEGAWAI	BARANG	MODAL	BANTUAN SOSIAL		
1	2	3	4	5	6	7	8	9=5+6+7+8	10
	450871	BALAI PENGAJIAN TEKNOLOGI PERTANIAN PAPUA BARAT	KD	2.041.360	5.024.018	400.000	0	7.465.378	0
	A00	RM		2.041.360	5.000.933	150.000	0	7.192.293	0
	C00	RMP		0	0	250.000	0	250.000	0
	D00	PNBP		0	23.085	0	0	23.085	0
		Target Pendapatan						29.500	
	34	SULAWESI BARAT		1.696.390	6.970.553	360.000	0	9.026.943	0
	500957	BALAI PENGAJIAN TEKNOLOGI PERTANIAN SULAWESI BARAT	KD	1.696.390	6.970.553	360.000	0	9.026.943	0
	A00	RM		1.696.390	6.915.044	150.000	0	8.761.434	0
	C00	RMP		0	0	210.000	0	210.000	0
	D00	PNBP		0	55.509	0	0	55.509	0
		Target Pendapatan						63.000	
		TOTAL		486.219.815	1.278.990.320	100.266.460	0	1.865.476.595	0
		RM		486.219.815	1.209.285.566	61.888.097	0	1.757.393.478	0
		PLN		0	31.860.000	0	0	31.860.000	0
		RMP		0	22.637.000	33.793.000	0	56.430.000	0
		PNBP		0	15.207.754	4.585.363	0	19.793.117	0
		PENDAPATAN						23.201.085	

KETENTUAN


DIPA Induk ini dituangkan lebih lanjut ke dalam DIPA Petikan dan DIPA Petikan dimaksud berlaku sebagai dokumen pelaksanaan kegiatan Satker.

Jakarta, 05 Desember 2018

Pt. KEPALA BADAN PENELITIAN DAN PENGEMBANGAN PERTANIAN



**DAFTAR ISIAN PELAKSANAAN ANGGARAN (DIPA) INDUK
TAHUN ANGGARAN 2019
NOMOR : DIPA-018.09-0/2019**



DS:2900-0075-4506-0109

III. RENCANA PENARIKAN DANA DAN PERKIRAAN PENERIMAAN

A. IDENTITAS UNIT :

1. KEMENTERIAN NEGARA / LEMBAGA : 018 KEMENTERIAN PERTANIAN
2. UNIT ORGANISASI : 018.09 BADAN PENELITIAN DAN PENGEMBANGAN PERTANIAN
3. PAGU : Rp.1.865.476.595.000

(SATU TRILIUN DELAPAN RATUS ENAM PULUH LIMA MILIAR EMPAT RATUS TUJUH PULUH ENAM JUTA LIMA RATUS SEMBILAN PULUH LIMA RIBU RUPIAH)

B. RENCANA PER PROGRAM

(dalam ribuan rupiah)

NO	KODE	URAIAN PROGRAM	PAGU	JANUARI	PEBRUARI	MARET	APRIL	MEI	JUNI	JULI	AGUSTUS	SEPTEMBER	OKTOBER	NOPEMBER	DESEMBER
1	018.09.12	Program Penciptaan Teknologi dan Inovasi Pertanian Bio-Industri Berkelanjutan													
		RENCANA PENARIKAN DANA	1.865.476.595	51.983.629	79.632.267	105.699.287	139.760.947	150.843.508	166.458.574	193.760.111	187.031.396	195.858.047	181.947.566	207.648.869	204.852.394
		PERKIRAAN / TARGET PENDAPATAN	4.531.315	377.614	377.614	377.614	377.614	377.614	377.614	377.614	377.614	377.614	377.614	377.614	377.561
2	018.09														
		PERKIRAAN / TARGET PENDAPATAN	18.669.770	1.461.540	1.482.440	1.474.304	1.508.714	1.554.221	1.528.941	1.735.771	1.742.291	1.631.454	1.590.304	1.511.320	1.448.470
		TOTAL RENCANA PENARIKAN DANA	1.865.476.595	51.983.629	79.632.267	105.699.287	139.760.947	150.843.508	166.458.574	193.760.111	187.031.396	195.858.047	181.947.566	207.648.869	204.852.394
		TOTAL PERKIRAAN / TARGET PENDAPATAN	23.201.085	1.839.154	1.860.054	1.851.918	1.886.328	1.931.835	1.906.555	2.113.385	2.119.905	2.009.068	1.967.918	1.888.934	1.826.031

Jakarta, 05 Desember 2018

Pt. KEPALA BADAN PENELITIAN DAN PENGEMBANGAN PERTANIAN